

SUN TEKSTİL

FAALİYET RAPORU

2022



SUN

TEKSTİL

Ticaret Unvanı	:	Sun Tekstil Sanayi ve Ticaret A.Ş.
Merkez Adresi	:	Yedi Eylül Mah. Celal Umur Cad. No:6/A Torbali, İzmir
Kuruluş Tarihi	:	10.11.1987
Ticaret Sicil Müdürlüğü	:	Torbali Ticaret Sicili Müdürlüğü
Ticaret Sicil No	:	2676
Mersis No	:	0782008976300011
Süresi	:	Süresiz

İşletme Konusu : Şirket Esas Sözleşmesi'nin "Amaç ve Konu" başlıklı 3. maddesine göre şirketin amacı; dokuma, trikotaj, tekstil ve konfeksiyon ürünlerinin imalatı, ihracatı ve dahili ticaretini yapmak, bu ürünlerin imali için gerekli sınıai tesislerin ve fabrikaların kurulması ve işletmeye alınması konularında müşavirlik, kontrol, müteahhitlik hizmetleri vermek ve tekstil, kumaş, hazır giyim eşyaları, hediyelik eşya, deri giyim eşyaları ile konfeksiyon ürünlerinin üretim, alımı, satımı, ithali, ihracı ve pazarlanmasını yapmak, yurt içinde ve yurt dışında şubeler ve mağazalar açmak, temsilcilikler vermektir.

Sermaye	:	135.600.000 TL
Çalışan Sayısı	:	1.942
Telefon	:	+ 90 232 850 60 00
Faks	:	+ 90 232 853 13 23
E-Posta	:	info@suntekstil.com.tr
Web Sitesi	:	https://www.suntekstil.com.tr





İÇİNDEKİLER

İÇİNDEKİLER

1. YÖNETİM KURULUNUN YILLIK FAALİYET RAPORUNA İLİŞKİN BAĞIMSIZ DENETÇİ RAPORU	7
2. GENEL BAKIŞ	10
3. YÖNETİM KURULU BAŞKANI'NIN MESAJI	13
4. ŞİRKET STRATEJİLERİ	16
4.1 Sürdürülebilir Karlılık	17
4.2 Tasarım	18
4.3 Sürdürülebilir Tedarik Zinciri Yönetimi	19
4.4 İnsan Kaynağı	20
4.5 Dünya Toplum Odaklılık	22
4.6 Dijital Dönüşüm	23
5. ŞİRKETİN SERMAYE VE ORTAKLIK YAPISI	27
5.1 Sermaye Ve Ortaklık Yapısı	28
5.2 Organizasyon Şeması	30
6. YÖNETİM KURULU	32
7. FİNANSAL GÖSTERGELER	37
8. SUN TEKSTİL HAKKINDA	47
8.1 Kilometre Taşları	48
8.2 Sun Tekstil İş Modeline Genel Bakış	52
8.3 Ürün Grupları	53
8.4 Şirketin Güçlü Yanları ve Avantajları	58
9. SÜRDÜRÜLEBİLİRLİK	69
9.1 Bütünsel Sürdürülebilirlik Yaklaşımı	70
9.2 Sürdürülebilir İK Yaklaşımı	73
9.3 Topluma Yönelik Çalışmalar	74
9.4 Tasarım Yaklaşımı	75
9.5 Çevresel Sürdürülebilirlik Yaklaşımı	79
9.6 Dijital Dönüşüm Stratejisi	81
9.7 Sürdürülebilir Tedarik Zinciri Yönetimi	89
9.8 Kurum Kültürü	92
9.9 Gelecek Nesiller İçin Yetenek Gelişim Programı	93
9.10 Tüm Yeteneklerin Gelişimi	96
10. İŞ SAĞLIĞI ve GÜVENLİĞİ	99

11.	ŞİRKETİN ARAŞTIRMA VE GELİŞTİRME FAALİYETLERİ	103
11.1	Moda Teknolojileri	105
11.2	Endüstriyel Dönüşüm	106
11.3	Koruyucu Teknolojiler	108
11.4	Ar-Ge Stratejisi	110
12.	ŞİRKETİN FAALİYETLERİ VE FAALİYETLERE İLİŞKİN ÖNEMLİ GELİŞMELER	113
12.1	Yatırımlar	114
12.2	İç Kontrol Sistemi ve İç Denetim Faaliyetleri	117
12.3	Doğrudan ve Dolaylı İştirakler ve Pay Oranları	117
12.4	Şirketin İktisap Ettiği Kendi Paylarına İlişkin Bilgileri	118
12.5	Hesap Dönemine İçerisinde Yapılan Özel Denetime ve Kamu Denetimine İlişkin Açıklama	119
12.6	Şirketin Mali Durumunu ve Faaliyetlerini Etkileyebilecek Davalar	119
12.7	Yönetim Organı Hakkında İdari ve Adli Yaptırımlara İlişkin Açıklamalar	120
12.8	Gerçekleştirilen Hedefler	120
12.9	Olağanüstü Genel Kurula İlişkin Bilgiler	121
12.10	Bağış ve Yardımlar	122
12.11	Şirketin Yararına Alınan Önlemler	123
12.12	Şirket Faaliyetlerini Etkileyen Mevzuat Değişiklikleri	124
12.13	Alınan Tedbirler	124
12.14	Dönem İçinde Yapılan Esas Sözleşme Değişiklikleri Hakkında Bilgiler	125
12.15	Çıkarılmış Bulunan Sermaye Piyasası Araçlarının Niteliği ve Tutarı	126
13.	KURUMSAL YÖNETİM	128
13.1	Şirketin Riskleri	129
13.2	Kurumsal Yönetim İlkelerine Uyum Beyanı	132
13.3	Kar Payı Hakkı	134
13.4	Yönetim Kurulunun Yapısı ve Oluşumu	136
13.5	Yönetim Kurulu Faaliyet Esasları	138
14.	BAĞIMSIZLIK BEYANI	145
15.	BAĞIMSIZ DENETİM RAPORU	149

YÖNETİM KURULUNUN YILLIK FAALİYET RAPORUNA İLİŞKİN BAĞIMSIZ DENETÇİ RAPORU

Sun Tekstil Sanayi Ve Ticaret A.Ş.

Genel Kurul'una

Görüş

Sun Tekstil Sanayi Ve Ticaret A.Ş.'nin 31 Aralık 2022 tarihinde sona eren hesap dönemine ilişkin yıllık faaliyet raporunu denetlemiş bulunuyoruz. Görüşümüze göre yönetim kurulunun yıllık faaliyet raporu içinde yer alan finansal bilgiler, tüm önemli yönleriyle, denetlenen finansal tablolarla tutarlıdır ve gerçeği yansıtmaktadır.

Görüşün Dayanağı

Yaptığımız bağımsız denetim, Kamu Gözetimi, Muhasebe ve Denetim Standartları Kurumu ("KGK") tarafından yayımlanan Türkiye Denetim Standartlarının bir parçası olan Bağımsız Denetim Standartları'na ("BDS") ve Sermaye Piyasası Kurulu tarafından yayımlanan bağımsız denetim standartlarına uygun olarak yürütülmüştür. Bu standartlar kapsamındaki sorumluluklarımız, raporumuzun Bağımsız Denetçinin Yıllık Faaliyet Raporunun Bağımsız Denetimine İlişkin Sorumlulukları bölümünde ayrıntılı bir şekilde açıklanmıştır. KGK tarafından yayımlanan Bağımsız Denetçiler için Etik Kurallar ("Etik Kurallar") ve bağımsız denetimle ilgili mevzuatta yer alan etik hükümlere uygun olarak Şirket'ten bağımsız olduğumuzu beyan ederiz. Etik Kurallar ve mevzuat kapsamındaki etiğe ilişkin diğer sorumluluklar da tarafımızca yerine getirilmiştir. Bağımsız denetim sırasında elde ettiğimiz bağımsız denetim kanıtlarının, görüşümüzün oluşturulması için yeterli ve uygun bir dayanak oluşturduğuna inanıyoruz.

Tam Set Finansal Tablolara İlişkin Denetçi Görüşümüz

Şirket'in 1 Ocak 2021 - 31 Aralık 2022 hesap dönemine ilişkin tam set finansal tabloları hakkında 11 Mart 2023 tarihli denetçi raporumuzda olumlu görüş bildirmiş bulunuyoruz.

Yönetim Kurulunun Yıllık Faaliyet Raporuna İlişkin Sorumluluğu

Şirket yönetimi, 6102 sayılı Türk Ticaret Kanunu'nun ("TTK") 514. ve 516. Maddelerine ve Sermaye Piyasası Kurulu'nun ("SPK") II-14.1 No'lu "Sermaye Piyasasında Finansal Raporlamaya İlişkin Esaslar Tebliği" ("Tebliğ") hükümlerine göre yıllık faaliyet raporuyla ilgili olarak aşağıdakilerden sorumludur:

a) Yıllık faaliyet raporunu bilanço gününü izleyen ilk üç ay içinde hazırlar ve genel kurula sunar.

b) Yıllık faaliyet raporunu; Şirket'in o yıla ait faaliyetlerinin akışı ile her yönüyle finansal durumunu doğru, eksiksiz, dolambaçsız, gerçeğe uygun ve dürüst bir şekilde yansıtmak üzere hazırlar. Bu raporda finansal durum, finansal tablolara göre değerlendirilir. Raporda ayrıca, Şirket'in gelişmesine ve karşılaşması muhtemel risklere de açıkça işaret olunur. Bu konulara ilişkin yönetim kurulunun değerlendirmesi de raporda yer alır.

c) Faaliyet raporu ayrıca aşağıdaki hususları da içerir:

- Faaliyet yılının sona ermesinden sonra şirkette meydana gelen ve özel önem taşıyan olaylar,
- Şirketin araştırma ve geliştirme çalışmaları,
- Yönetim kurulu üyeleri ile üst düzey yöneticilere ödenen ücret, prim, ikramiye gibi mali menfaatler, ödenekler, yolculuk, konaklama ve temsil giderleri, ayni ve nakdi imkânlar, sigortalar ve benzeri teminatlar.

Yönetim kurulu, faaliyet raporunu hazırlarken Gümrük ve Ticaret Bakanlığı'nın ve ilgili kurumların yaptığı ikincil mevzuat düzenlemelerini de dikkate alır.

Bağımsız Denetçinin Yıllık Faaliyet Raporunun Bağımsız Denetimine İlişkin Sorumluluğu

Amacımız, TTK ve Tebliğ hükümleri çerçevesinde yıllık faaliyet raporu içinde yer alan finansal bilgiler ile Yönetim Kurulu'nun denetlenmiş olan finansal tablolarda yer alan bilgileri kullanarak yaptığı irdelemelerin, Şirket'in denetlenen finansal tablolarıyla ve bağımsız denetim sırasında elde ettiğimiz bilgilerle tutarlı olup olmadığı ve gerçeği yansıtıp yansıtmadığı hakkında görüş vermek ve bu görüşümüzü içeren bir rapor düzenlemektir.

Yaptığımız bağımsız denetim, BDS'lere ve Sermaye Piyasası Kurulu tarafından yayımlanan bağımsız denetim standartlarına uygun olarak yürütülmüştür. Bu standartlar, etik hükümlere uygunluk sağlanması ile bağımsız denetimin, faaliyet raporunda yer alan finansal bilgiler ve Yönetim Kurulu'nun denetlenmiş olan finansal tablolarda yer alan bilgileri kullanarak yaptığı irdelemelerin finansal tablolarla ve denetim sırasında elde edilen bilgilerle tutarlı olup olmadığına ve gerçeği yansıtıp yansıtmadığına dair makul güvence elde etmek üzere planlanarak yürütülmesini gerektirir.

Bu bağımsız denetimi yürütüp sonuçlandıran sorumlu denetçi Özkan Cengiz'dir.

İstanbul, 11 Mart 2023

HSY Danışmanlık ve Bağımsız Denetim A.Ş.
Member Crowe Global

Özkan Cengiz
Sorumlu Ortak Başdenetçi, SMMM



SUNTEKSTIL

SUNTEKSTIL



02

GENEL BAKIŞ

312. Sırada

İSO 500 Büyük
Sanayi Kuruluşu,
2022 Verileri

Hızlı moda ve
tasarım odaklı,
gelecek
trendleri
tahmin eden

\$200 M +

Yıllık Ciro

Türkiye'nin en
iyi yuvarlak
örgü kumaş
fabrikalarından
birine sahip

Her Ay

6.000

Numune

2.5 Milyon +

Aylık İhracat Adedi

1.900+ üzerinde
çalışan sayısıyla
3 ülkede faaliyet
gösteriyor

Her Ay

1.500

Yeni Tasarım

Tasarım, grafik
tasarım ve
kumaş
geliştirmede
kuvetli



03

YÖNETİM KURULU BAŞKANI'NIN MESAJI



2022 Sun Tekstil için unutulmaz kilometre taşlarıyla doluydu. Mayıs ayında gerçekleştirdiğimiz halka arz sonucunda şirketimiz Borsa İstanbul'da işlem görmeye başladı. Kasım ayında ise tüm çalışanlarımızla beraber, şirketimizin 35. kuruluş yıl dönümünü kutladık. Diğer yandan da, bu yıl pek çoğumuzun öngörmediği ekonomik ve politik zorlukları beraberinde getirdi. Geliştirdiğimiz ürünler, uyguladığımız teknolojiler ve tüm dünyaya sunduğumuz tasarımlarla, dünyada ve ülkemizde yaşanan zor ekonomik koşullar ve hala devam eden savaşın olumsuz etkilerine rağmen, katma değer üretmeye ve müşteri yelpazesini genişletmeye devam ediyoruz.

Dünyada olumsuz şartlar devam ederken, "sürdürülebilir geleceği birlikte tasarlamak" hedefiyle çıktığımız yolculuğumuzda toplum ve dünya için değer yaratan faaliyetlerimizi sürdürmekteyiz. Zorlu dönemlerde daha da önem kazanan nitelikli insan kaynağımızı geliştirmek ve Sun Tekstil Ailesini büyütmek için eğitim ve staj programlarımıza son hızla devam ettik. 3 yıldır sürdürdüğümüz ve 2023'de 4.'sünü hayata geçireceğimiz tasarım staj programımız Sun Design Project kapsamında bu sene 16 moda ve desen tasarım öğrencisine eğitim vererek şirketimizde kendi koleksiyonlarını geliştirmelerini sağladık. Çalışanlarımız, ücretsiz olarak faydalandıkları, 350'den fazla eğitim içeriğine sahip Sun Akademi'de bu yıl 21.800 saati aşkın eğitimi tamamladılar. Koç Üniversitesi Anadolu Bursiyerleri, Ege Çağdaş Eğitim Vakfı (EÇEV), Ekonomi Üniversitesi ve Türk Eğitim Derneği (TED) gibi kurumlara işbirliği yaparak bu yıl 54 öğrenciye burs imkanı sağladık.

Paydaşlarımızla birlikte topluma değer katan, etkileri yüksek kurumsal sosyal sorumluluk projeleri gerçekleştirmeyi çok önemsiyoruz. Bu doğrultuda 2022 yılında yürüttüğümüz Back to School, Simpa Kütüphanesi, Toplumsal Cinsiyet Eşitliği eğitimleri ve Uganda Mülteci Kampları projeleri gibi sosyal faydası yüksek çalışmalar için ortaklıklar kurmaktan mutluluk duyuyoruz.

Döngüsel moda anlayışını temel alan yaklaşımımızla malzeme seçimi ve tasarım tekniklerimizle, sürdürülebilir moda için fark yaratan uygulamalar geliştirmeye de devam ediyoruz. Tüm üretim süreçlerinde, izlenebilirliği sağlanan sertifikalı sürdürülebilir hammaddeleri kullanma hedeflerimiz doğrultusunda 2022 yılında tüm ürünlerimizin yüzde 64'ünü sürdürülebilir hammaddeler kullanarak ürettik. Ayrıca, sürdürülebilir ve recycled koleksiyonlarımızın dışında re-imagined kapsül koleksiyonlarımızda özellikle stoklarımızda atıl kalan ürünleri yaratıcı bakış açılarıyla özgün tasarımlara dönüştürdük.

Sürdürülebilir dönüşümün dijital dönüşümden ayrı düşünülmemeyeceğine olan inancımız doğrultusunda, yılın başında şirketimizin tüm departmanlarında SAP ERP sistemine geçişi tamamladık. Şirket operasyonlarını uçtan uca izleyebilmemizi, süreçlerimizi iyileştirmemizi sağlayan dijitalleşme projeleri için son 5 senede, 10 milyon doların üzerinde yatırım yaptık. Dijital dönüşüm faaliyetlerimiz sayesinde, müşterilerimize hem numune hem de üretim süreçlerinde dijital platformlar üzerinden hizmet sunabiliyoruz.

2022'de tüm dünyada yaşanan olumsuzluklara rağmen, dijitalleşme adımlarımız, sürdürülebilirlik odaklı çalışmalarımız ve insan odaklı anlayışımız ile sektörde fark yaratmaya devam ettik. Bu şartlar altında bile başarı ivmemizi koruyabilmemiz, başarılarımızın artarak süreceğinin, şirketimizin de yükselmeye devam edeceğinin çok önemli göstergelerinden. Dünyaya modayı, moda geleceği sunmak için çıktığımız yolda her geçen gün en iyisini yapma çabamıza katkı veren tüm çalışanlarımıza ve paydaşlarımıza en içten teşekkürlerimi sunuyorum.

Saygılarımla,
Elvan Ünlütürk





ŞİRKET STRATEJİLERİ

Sürdürülebilir Karlılık

Satış hedefleri, yeni pazarlar, yeni ürünler ve maliyetleri düşürmek için hedefler ile aksiyon planları belirlenmekte olup, tüm departmanlar için ve bireysel olarak performans ölçüm araçları (Balanced Score Card - BSC) hazırlanmaktadır. Şirket, mevcut müşterileri için satış tahminleri yaparak, 1-3-5 yıllık satış projeksiyonları oluşturmaktadır. Bu satışları gerçekleştirmek için yapılması gerekenler ve aksiyon planları belirlenmektedir. Mevcut müşterilerde satış büyümesi, organik büyümenin yanında, yeni ürün gruplarının oluşturulması, ürün çeşitliliğinin artırılması gibi sürekli yenilenerek devam eder.

Bunun yanı sıra, mevcut pazarlardaki büyüme potansiyeli olan müşteriler belirlenerek değerlendirilir. Yeni pazarlar sürekli araştırılır ve yeni müşteri potansiyelleri oluşturulmaya çalışılır. Uzun vadeli, süreklilik arz edebilecek doğru müşteriler ile çalışmak temel hedeftir. Sürdürülebilir satış ile birlikte diğer önemli konu da maliyetlerdir. Sürekli artan hammadde, işçilik ve enerji fiyatlarına karşılık, maliyetleri kontrol etmek, daha verimli çalışma sağlamak ana strateji olarak yer almaktadır.

Kumaş, şirket için ana maliyet kalemini oluşturduğundan doğru tedarikçi, doğru planlama gibi kritik konuları öne çıkmaktadır. Bu sebeple de doğru tedarikçi seçimi yapmak ve tedarikçiyi geliştirmek için performans sistemleri kurulmuştur. Planlama aşamasında ise, büyük veri ile optimum planlama sağlanmaya çalışılıp, dijitalleşerek maksimum verimlilik elde edilerek, birim giderlerde tahmin edilen ve gerçekleşen sapmaların en az seviyeye indirgenmesi hedeflenmektedir. Kumaş fiyatlarının hesaplanmasında da rekabetçi bir takip sistemi uygulanmaktadır. Kalitelerin üretim verimlilikleri sürekli olarak artırılarak maliyetlerde düşüş elde edildiği için, kumaş fiyatlarında avantaj sağlanmaktadır. Sipariş adedi, üretim adedi, kalan adetlerin takibi yapılıp, kesim ve yükleme arasında oluşan fireler sürekli iyileştirilmektedir.



Tasarım

Şirketin en temel faaliyeti olan tasarım, ayrı bir ana strateji kalemi olarak belirlenmiştir. Sürdürülebilir satışın devamlılığını sağlamak üzere, tasarım için yıllık koleksiyon ve geliştirme planı yapılıp, hedefler ve Anahtar Performans Göstergeleri (Key Performance Indicator - KPI) kısa, orta ve uzun vadeli olarak belirlenmektedir.

Müşterilerin beklentilerini aşarak rakiplerin sunmakta olduğu hizmetlerin ötesinde, doğru zamanda, doğru şekilde, doğru ürünü sunmak amaçlanmaktadır. Bu sebeple tasarım kabiliyetini geliştirmek, fark yaratabilmek için stratejik olarak son derece önemlidir. Kumaştan bitmiş ürüne kadar tüm özgün tasarımların şirket tarafından geliştiriliyor olması, tüm satışların katma değerli ürünlerden oluşmasını sağlar. Tasarımda ürün çeşitliliği yaratmak çok önemlidir. Bu bakış açısı ile sürekli olarak yeni ürün fikirleri tasarlamak ve ürün derinliğiyle müşterilerde yeni satış kanalları oluşturmak hedeflenmektedir.

Sürdürülebilir Tedarik Zinciri Yönetimi

Etkin tedarik zinciri yönetimi, hızlı moda endüstrisinde çalışan Sun Tekstil'in başarısı için kritik öneme sahiptir. Konfeksiyon hizmetinin yüzde 90'ı, kumaş tedarikinin ise yüzde 75-80'i ilişkili olmayan taraflardan sağlanmaktadır. Tedarik faaliyetlerinin yönetimi için belirlenen kriterler çerçevesinde aylık değerlendirmeler yapılmaktadır. Şirket geliştirmiş olduğu matris yardımıyla, tedarikçilerini değerlendirmekte ve güncel durumlarını takip etmekte olup, iyileştirilmesi gereken alanlar için özet raporlama yapmaktadır.

Değerlendirme kriterleri ve seviyeleri dinamiktir. Şirket için daha önemli hale gelen ya da değerlendirilmesi daha yüksek seviyeden yapılması gereken kriterler, süreç içerisinde ön plana çıkarılır. Buradaki değişimler, tüm tedarik zincirinin ihtiyaçları doğrultusunda sürdürülebilirlik altında düzenlenen "Görev Gücü" komiteleri tarafından yapılır. Şirketin tedarik zincirinin sürdürülebilirlik faaliyetleri ile müşterilerin değişen beklentileri de takip edilmektedir.



İnsan Kaynağı

Sun Tekstil, emeğin yoğun olduğu bir sektör içinde faaliyet göstermekle birlikte, hem çalışanlarına hem tedarik zincirinde yer alan paydaşlarına, hem de genç yeteneklere yönelik programlar yapıp, tüm operasyon ve süreçlerinde insan odaklı olmayı kendine amaç edinmiştir.

İnsana, topluma ve çevreye değer veren, yaşam boyu öğrenen bir kurum olma vizyonuyla, geleceğin ihtiyaçlarına cevap verebilecek programlar tasarlamayı hedefleyip, bu hedef doğrultusunda kendi çalışanları için ayrı programlar, tedarikçileri için özel eğitimler ve destek programları hazırlamakta ve de genç yetenekleri kazanmak adına her yıl stratejilerini güncel tutmaktadır.

Şirketin farklı hedef kitleler için düzenlediği eğitim ve destek programları şu şekildedir: Tasarım öğrencilerine yönelik olarak **“Sun Design Project”** ve yazılım öğrencilerine yönelik olarak **“Digitalise The Next”** gerçekleştirilir.

Konfeksiyon ihracatının giderek artması planlanırken, sektörde nitelikli tekstil mühendisi ihtiyacı en önemli konulardan biri haline gelmiştir. Tekstil mühendisliğinin algısını geliştirmek, daha nitelikli öğrencileri kazanmak, sektörün sürdürülebilirliğini sağlamak amacıyla 2019 yılında **“Modanın Mühendisleri Projesi”** tasarlanmıştır. Sun Tekstil bu projede yer alarak; tekstil mühendisliğini kariyer planlama aşamasındaki öğrencilere tanıtmış, bölümün imajının iyileştirilmesi noktasında hem öğrenci hem öğretmen hem de veli odaklı olarak projenin tanıtılmasına destek vermiştir. Bu çalışmalar sayesinde tekstil mühendisliğine olan ilgi artmış, öğrenciler tekstil mühendisliğini daha fazla seçmeye başlamış ve okullardaki kontenjanların doldurulması sağlanmıştır.

Sun Tekstil, BM İnsan Hakları Evrensel Bildirgesi'nde ve Uluslararası Çalışma Örgütü'nün (ILO) temel sözleşmelerinde belirtildiği üzere, insan haklarına saygılı şekilde çalışmalarını sürdürmektedir. İşe alma süreci, çalışma koşulları, ücretlendirme, performans yönetimi, yükselme, sürekli öğrenme, emeklilik gibi tüm aşamalarda fırsat eşitliği sunmaktadır. Yüzde 70 kadın çalışan oranı, yönetimde yüzde 62 kadın yönetici oranı, Yönetim Kurulu'nda ise yüzde 83 kadın üye oranı ile kadın emeğini sektöre katkı sağlaması için desteklemektedir.

Toplumsal cinsiyet eşitliği stratejisinde;

Kadın istihdamını desteklemekte, eşit işe eşit ücret politikasını uygulamakta ve cam tavan etkisini ortadan kaldırmaktadır.

Kız çocuklarının ve genç kadınların eğitim öğretim hayatlarını desteklemekte, genç yetenek programlarıyla iş hayatına hazırlanmalarına katkı sağlamaktadır.

Tedarikçileri ve müşterileri ile iş birliği yaparak kadının güçlenmesi prensipleri doğrultusunda paydaşlar ile ortak projeler yürütmektedir.

İnsan kaynakları uygulamalarında çalışanları ve yetenekleri şirket bünyesinde istihdam edebilmek için, yönetim ve gelişimlerine katkı sağlamak adına, çeşitli eğitim ve gelişim fırsatlarını sunmasının yanında, her pozisyon için potansiyel olarak belirlenen çalışanları, yönetici görüş ve yetkinliğine göre değerlendirmektedir. Yedekleme planı ile gelecekteki yönetim kadrolarının ihtiyaçlarının belirlenmesinin yanında, yöneticilerin geliştirilmesi için kişiye özel programlar tasarlanmaktadır. Yüksek potansiyeli olan çalışanlar; eğitim, danışmanlık, mentörlük ve koçluk gibi farklı araçlarla da desteklemektedir.

Dünya Toplum Odaklılık

Tekstil sektörü çevre açısından yüksek atık oluşturan sektörlerden bir tanesi olduğu için çevre ve toplum etkisinin gözetilmesi önemlidir. Bu sebeple Sun Tekstil, üretim sürecinin her aşamasında çevre etkilerini en aza indirmek amaçlı, sosyal etkisini de artırarak, topluma faydalı olabilmek için hedefler belirlemektedir.

Sürdürülebilir tasarım, kullanılan malzemelerin yönetimi, çevre etkisi, topluma etki başlıkları altında söz konusu hedefler ve aksiyon planları oluşturulmaktadır. Döngüsel ekonomi kapsamında, geri dönüşüm önemli konu başlıklarından bir tanesi olduğundan, bu konuyla ilgili çalışmalar mevcuttur. Bu çerçevede, üretimde ortaya çıkan atıkların ve üretimden kalan ürünlerin geri dönüştürülmesi ile ilgili olarak projeler sürdürülmektedir.

Dijital Dönüşüm

Dijital dönüşüm her ne kadar şirketin bir stratejisi olarak belirlense de aslında tüm süreçlerin içine dâhil edilerek, her aşamada daha dijital olmayı, büyük veri ile makine öğrenmesiyle sonuçları ve verimliliği iyileştirmeyi hedeflemektedir.

Şirket, dijitalleşme ve sürdürülebilirlik alanlarındaki gelişmeleri yakından takip etmektedir. Üretim hizmeti veren şirketin organizasyon yeteneği oldukça önemlidir. Şirket, yeni teknolojiler ve artan iletişim olanakları sayesinde hızlı ve kolay bir şekilde müşterilerle doğrudan temasa geçebilmektedir.

Şirketin dijitalleşmesi, üretimde sürdürülebilirliği ve kaynak verimliliğini artırmaktadır. Önümüzdeki yıllarda tedarik zincirleri ve üretim süreçlerinin, bulut tabanlı iletişim sistemleri aracılığıyla daha şeffaf ve dolayısıyla daha sürdürülebilir hale gelmesi beklenmektedir. Bu aynı zamanda B2B hem de B2C satın alma davranışlarını değiştirecektir. Şirket, bu değişimlere cevap verecek önemli bir altyapı oluşturmuştur. Şirket kullanmaya başladığı bu yeni teknolojiler sayesinde müşteri yönetim süreçlerinin iyileştirmesine katkı sağlamayı hedeflemektedir.

Şirketin müşterileri, giyim ürünlerinin nereden geldiğini ve üretimine kimlerin dâhil olduğunu, hangi malzemelerin kullanıldığını, hangi tedarikçilerle çalışıldığını giderek artan bir şekilde bilmek istemektedir. Şirket, müşterilerine bu ulaşılabilirliği sağlayacak teknolojik altyapıyı planlamıştır. Her ürünün, tüm bileşenleri ve süreçleri dijital ortamda kayıtlıdır. Bu altyapı, düzenli olarak iç denetimler ve müşteri denetimleri ile kontrol edilmektedir.

Şirketin uzun yıllardır kullandığı teknolojilerle büyük boyutta bir veri havuzu oluşturulmuştur. Bu veri havuzu, sürekli genişlemeye devam etmekte ve şirketin daha kesin tahmin ve analizler yapmasını sağlamaktadır. Şirketin yazılım ekibi, günlük oluşan ihtiyaçların analizini yapıp, ekiplerin işlerini dijital çözümlerle kolaylaştırmaktadır (Otomatik paketleme markalama, dijital numune ve tasarım kaydı vb.).



Dijital veri güvenliğine önem verilmekte olup, üretim yönetim sistemlerinin kontrol edildiği tüm teknolojik altyapılar (konfeksiyon tedarikçileri dahil), şirketin denetimindedir. Sadece şirket yazılımlarının kullanımına izin verilmekte, bilgiler ile veriler dijital ortamda güvenle korunmaktadır. Bu bilgiler ve veriler, yetkiler çerçevesinde kullanıma açıktır. Şirket, sahip olduğu teknolojik alt yapı, dijitalleşmeye verdiği öncelik ve önem ile birçok dijitalleşme projesini başarıyla yönetmektedir. Yürütülen başlıca projeler şunlardır:

SAP S4 Hana ERP Dönüşüm Projesi: 2022 itibariyle SAP sistemini kullanmaya başlayan şirket, teknoloji ve personel alt yapısını bu amaca uygun olarak iyileştirmiştir. Nisan 2021 itibariyle bağlı ortaklığı Ekoten, Ocak 2022 itibariyle de Sun Tekstil, SAP sistemini tam olarak kullanmaya başlayarak canlı sisteme geçiş sürecini tamamlamıştır. Bu sayede, şirket ERP süreçlerini SAP yazılımıyla yönetmeye başlamış ve globalleşen dış dünya ile olan entegrasyonunu bir üst seviyeye çıkartmıştır.

Robotik Proses Otomasyonu (RPA): Sanal zekâ ve robot otomasyonları ile birlikte yazılımda da robot kullanımının kalite ve verimlilik artışının sağlanması planlanmıştır. Şirket, 2021 yılı itibariyle, çalışan portföyüne "Sunny" adını verdiği bir robot yazılımı eklemiştir. Katma değer yaratmayan, tekrarlı veri girişi gerektiren süreçlerde Sunny, bir insana göre çok daha etkin ve sorunsuz olarak çalışarak açığa çıkardığı insan gücünü, şirket için çok daha anlamlı ve katma değer yaratan işlerde kullanma fırsatı tanımıştır.



3D Dizayn Çözümü: Üretilen fiziksel ürün numune sayısının azaltılması, bunların dijitale dönüştürülmesi amacıyla dizayn projesi başlatılmıştır. İlk aşama, 2D olarak oluşturulan ürün kalıplarının dijital 3D ortama taşınması olup, başarı ile sürdürülmektedir. İkinci aşama olan numunelerin dijital ortama taşınması, alınan yazılım kullanım eğitimleri ile başlamış olup projenin kullanımı giderek arttırılmaktadır. Bu sayede, müşteri isteklerini yerine getirme hızı artmakta, maliyetler ise önemli oranda azalmaktadır.

Low Code Platform Projeleri: Şirket, mühendislik süreç iyileştirme faaliyetlerinin hızlı bir şekilde hayata geçirilmesiyle ilgili olarak dünyada kullanımı hızla artan low code yazılım geliştirme platformlarını da yakın bir şekilde takip etmektedir. Bu amaçla, low code platformu, şirketin de gelişmesine katkıda bulunduğu bir yapıda, yeni süreçlerin dijitalleştirilmesi projelerinde kullanılmaktadır. Çevik metodolojisiyle, şirketin yazılım projelerindeki dinamizmini de arttırmaktadır.

Sun Tekstil Üretimden Tablet ile Veri Toplama Projesi: Üretim içinden tablet kullanımı ile veri toplanmasına yönelik projeler gün geçtikçe artmakta ve çeşitlenmektedir. Bu sayede daha esnek ve kullanıcı dostu uygulamalar hayata geçirilmekte, gerçeğe daha uyumlu yazılım çözümleri, son kullanıcıya açılabilir. Toplanan verinin, SAP'ye entegre edilmesi yazılım geliştiricilerinden oluşan Yazılım Departmanı sayesinde sağlanmaktadır.

Şirket, önümüzdeki yıllarda, dijital dönüşüm projelerinin hızlanarak artmasını ön gördüğü için, bilgi teknolojileri alt yapısının büyümesi, güçlenmesi ve daha güvenli olmasına yönelik olarak teknik alt yapı üzerindeki çalışmalarına da devam etmektedir.



05

ŞİRKETİN SERMAYE VE ORTAKLIK YAPISI

1. Sermaye ve Ortaklık Yapısı

Sun Tekstil, 6362 sayılı Sermaye Piyasası Kanunu hükümlerine göre kayıtlı sermaye sistemini kabul etmiş ve Sermaye Piyasası Kurulu'nun 10 Şubat 2022 tarih ve 07/181 sayılı izni ile kayıtlı sermaye sistemine geçmiştir. Şirketin kayıtlı sermaye tavanı 600.000.000 TL'dir.

Şirket çıkarılmış sermayesinin 120.000.000 TL tutarından 135.600.000 TL tutarına çıkarılması nedeniyle ihraç edilen 15.600.000 TL nominal değerli 15.600.000 adet B grubu hamiline yazılı paylarının ve mevcut ortaklardan Elvan Ünlütürk'ün sahip olduğu 3.900.000 TL ve Şefika Günseli Ünlütürk'ün sahip olduğu 3.900.000 TL toplamda 7.800.000 TL olmak üzere toplam 23.400.000 TL nominal değerli 23.400.000 adet B grubu hamiline yazılı paylarının halka arzını 11-12-13 Mayıs 2022 tarihlerinde tamamlamış olup, 20 Mayıs 2022 tarihinde Borsa İstanbul Yıldız Pazar'da SUNTK koduyla işlem görmeye başlamıştır.

Şirketin çıkarılmış sermayesi 135.600.000 TL olup, söz konusu çıkarılmış sermayesi muvazaadan ari şekilde tamamen ödenmiştir. Bu sermaye her biri 1 TL itibari değerde 135.600.000 adet paya bölünmüş olup, bunlardan 15.000.000 adedi nama yazılı (A Grubu) ve 120.600.000 adedi hamiline yazılı (B Grubu) paylardır.

31.12.2022 tarihi itibariyle 135.600.000 TL sermayedeki pay sahiplerinin dağılımı aşağıdaki gibidir.

Pay Sahibi	Grubu	Sermaye Tutarı (TL)	Sermaye (%)	Oy Hakkı	Oy Hakkı (%)
Elvan Ünlütürk	A	6.600.000	%4,87	33.000.000	%16,87
	B	39.660.000	%29,25	39.660.000	%20,28
Şefika Günseli Ünlütürk	A	5.700.000	%4,20	28.500.000	%14,57
	B	33.060.000	%24,38	33.060.000	%16,90
Mehmet Muammer Ünlütürk	A	900.000	%0,66	4.500.000	%2,30
	B	6.600.000	%4,87	6.600.000	%3,37
Azize Ceylan Ünlütürk	A	900.000	%0,66	4.500.000	%2,30
	B	6.600.000	%4,87	6.600.000	%3,37
Ayşe Ünlütürk	A	900.000	%0,66	4.500.000	%2,30
	B	6.600.000	%4,87	6.600.000	%3,37
Halka Açık	B	28.080.000	%20,71	28.080.000	%14,37
TOPLAM	B	135.600.000			

A Grubu payların yönetim kuruluna aday olma ve aday gösterme ile genel kurulda oy imtiyazı bulunmaktadır. B Grubu payların imtiyazı yoktur. İmtiyazlı payların sahip olduğu imtiyazlar Ana Sözleşmenin 8'inci ve 12'nci maddelerinde belirtilmiştir.

2. Organizasyon Şeması

Genel Müdürlük







YÖNETİM KURULU



Elvan Ünlütürk
Yönetim Kurulu Başkanı

İzmir'de doğmuştur. Orta öğretimini İzmir Amerikan Lisesi'nde tamamladıktan sonra Ege Üniversitesi Tekstil Mühendisliği bölümünden 1992 yılında mezun olmuştur.

Çalışma hayatına 1991 yılında Yaşar Holding Tekstil bünyesinde başlamış, 1992 yılından itibaren Sun Tekstil'de devam etmiştir. Görevini Sun Tekstil ve Jimmy Key Yönetim Kurulu Başkanı olarak sürdürmektedir.

TÜSİAD Yönetim Kurulu Üyesi, AIESEC Danışmanlar Kurulu Üyesi, TAİDER, KALDER, EİB üyesi olarak görev almakta, UN Global Compact Network Türkiye Başkan Yardımcısı ve TÜSİAD Sosyal Politikalar Yuvarlak Masası Başkanlığı görevlerini yürütmektedir.



Mustafa Sabri Ünlütürk
Yönetim Kurulu Başkan Yardımcısı

İstanbul'da doğmuştur. Lise eğitimini Söke ve Buca Lisesi'nde tamamlayarak, 1980 yılında Ege Üniversitesi Jeoloji Mühendisliği Fakültesi'nden mezun olmuştur. 1987 yılında Sedat Şükrü Ünlütürk ile Sun Tekstil A.Ş'yi kurmuş olup, görevine Sun Tekstil Yönetim Kurulu Başkan Yardımcısı olarak devam etmektedir.

EGSD Başkanlığı, Ege Konfeksiyon İhracatçıları Birliği Başkan Yardımcılığı, TARGEV Başkanlığı, TİM Denetim Kurulu Üyesi ve Ege Tekstil ve Hammaddeleri İhracatçıları Birliği Başkanlığı, Ege İhracatçı Birlikleri Koordinatör Başkanlığı gibi çeşitli görevler almıştır.

Halen Ege Demir ve Demir Dışı Metaller İhracatçıları Birliği Yönetim Kurulu Üyesi, İzmir Ekonomi Üniversitesi Mütevelli Heyeti Üyesi ve İzmir BilimPark Yönetim Kurulu Başkanı olarak görev yapmaktadır.



Şefika Günseli Ünlütürk
Yönetim Kurulu Üyesi

Lüleburgaz'da doğan Günseli Ünlütürk, Robert Koleji'nden mezun olmuştur. 1979 yılında ODTÜ Metalurji Mühendisliği'ni tamamlamış olup, halen AUZEF Sosyoloji Bölümü öğrencisidir.

İş hayatına Egemosan San. Tic. A.Ş.'de başlamış, Aytemizler Tekstil şirketinde devam etmiştir. 1987 yılında, Sun Tekstil A.Ş.'nin kurucuları arasında yer alarak, Sun Tekstil'de çalışmaya başlamıştır. Şirketin kuruluşundan itibaren farklı kademelerde görev alan Günseli Ünlütürk, Ünlütürk ailesinin 1997 yılında kurduğu Jimmy Key'in yönetiminde görev almıştır. Sun Tekstil'de Yönetim Kurulu Üyeliği görevini sürdürmektedir.

ESİAD, TAİDER, TARKEM, ve FBN Family Business Network International'da Yönetim Kurulu Üyeliği yapmış, ODTÜ Türk Halk Bilimleri Topluluğu, ODTÜ Ege Mezunlar Derneği, İzmir Tenis İhtisas Kulübü, Türk – Amerikan İş Adamları Derneği, Çağdaş Eğitim Vakfı ve Acil Tıp Derneği Üyesidir.



Melis Vekiloğlu
Yönetim Kurulu Üyesi

İzmir'de doğan Melis Vekiloğlu, 2000 yılında Dokuz Eylül Üniversitesi İktisadi ve İdari Bilimler Fakültesi'nde İşletme Bölümü'nü bitirerek lisans eğitimini tamamlamıştır.

Kariyerine, 2001 yılında Sun Tekstil'de başlamış olup, Satış Temsilcisi Asistanı, Satış Temsilcisi, Ürün Geliştirme Uzmanı, Büro Müdürü, Takım Lideri ve Genel Müdür Yardımcılığı gibi pozisyonlara atanmıştır. 2016 yılında üstlendiği Genel Müdürlük görevine halen devam etmektedir.

Ege Hazır Giyim ve Konfeksiyon İhracatçıları Birliği Yönetim Kurulu Üyesi, TOBB-Türkiye Konfeksiyon ve Hazır Giyim Sanayi Meclisi Meclis Üyesi, TİM Kadın Konseyi Üyesi ve İş Dünyası ve Sürdürülebilir Kalkınma Derneği Üyesidir.



İdil Türkmenoğlu

Bağımsız Yönetim Kurulu Üyesi

Kadıköy Anadolu ve Boğaziçi İşletme Bölümü'nden mezun olan Elif İdil Türkmenoğlu, Bank of America'da iş üzerinde eğitim görmüş, Wharton'da Stratejik İK sertifikasını almış, İstanbul Ticaret Üniversitesi'nde Uygulamalı Psikoloji lisansüstü çalışmasını tamamlamış ve University of Michigan'da "Pozitif Yönetim" in çalışmalarına katılmıştır. Doğu Grubu'nda ve Boyner Gruplarında çalışmış, Sun Tekstil A.Ş.'de Bağımsız Yönetim Kurulu Üyeliği yapmaktadır.

"Ofis Hikayeleri", "Pozitif Yönetim", "Kurumsal İç İletişim" ve Işıl Taysever ile birlikte yazdıkları "Torpil Değil Networking" adında 4 kitabı bulunmaktadır. ASPB için "Kariyer Rehberi" 'ni ve ardından Aysun Sayın ile birlikte "İşyerinde Eşitlik" kitabını yazmıştır.

Biraderler Yapım/Çocuk Genç Sanat Tiyatro adlı dijital ve sahne içerikleri üreten, eğitimler düzenleyen sosyal girişimin kurucu ortaklarından. Sektörel birçok ödülün sahibi olan Elif İdil Türkmenoğlu, ayrıca 50CHRO arasında. 27 senedir sivil toplumda gönüllüdür. PERYÖN ve Global Compact Türkiye Yönetim Kurulu Üyeliği yapmaktadır.



Demet Özdemir

Bağımsız Yönetim Kurulu Üyesi

ODTÜ İşletme mezunu olan Özdemir'in, London School of Economics'ten Uluslararası Finans konusunda lisans üstü diploması bulunmaktadır.

Kariyerine Arthur Andersen ile başlamış, Ernst&Young'da devam etmiştir. EY'da Kurumsal Finansman Kıdemli Şirket Ortağı olarak son pozisyonunu 2021 yılına kadar 15 sene sürdürmüştür. EY Türkiye ve Orta ve Güney Doğu Avrupa bölgesinde Özel Sermaye Fonları Sektör Lideri ve Kurumsal Finansman Ortağı olmuş, ayrıca EMEA bölgesinde Büyüyen Pazarlar Lideri görevini gerçekleştirmiştir. EY'daki görevinden 2021 yılında ayrılmış, halihazırda Inveo Yatırım Holding ve Osmanlı Yatırım Menkul Değerler A.Ş.'de Yönetim Kurulu Üyeliği, Sun Tekstil A.Ş.'de Bağımsız Yönetim Kurulu Üyeliği yapmaktadır.

İngiliz Türk Ticaret Odası Yönetim Kurulu Üyeliği görevini üstlenmiş olan Demet Özdemir, halen kurucuları arasında yer aldığı Yönetim Kurulunda Kadın Derneği ve Genç Başarı Vakfı'nın Yönetim Kurulu Üyesidir.

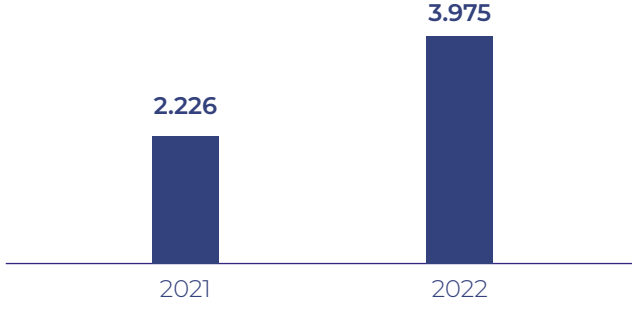


SUN
FABRİCİ



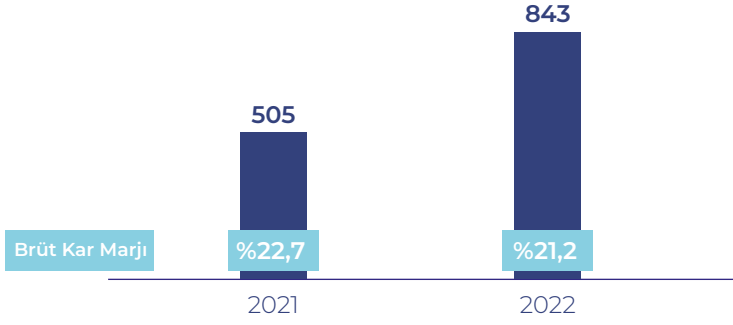
FİNANSAL GÖSTERGELER

Hasılat Gelişimi, mn TL



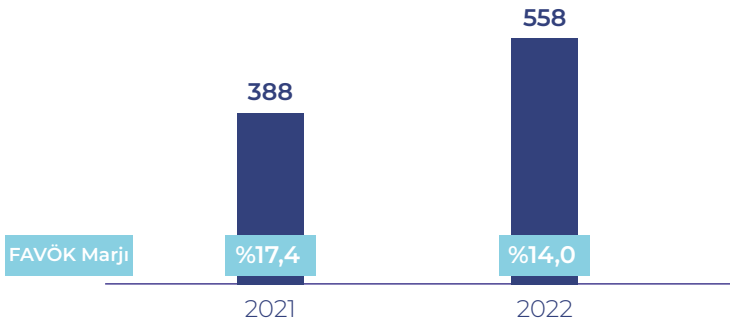
Şirketin 2022 yılı satış gelirleri geçen yıla oranla yüzde 79 artmış ve 3.975 mn TL hasılat gerçekleşmiştir. (31 Aralık 2021: 2.226 mn TL)

Brüt Kar Gelişimi, mn TL



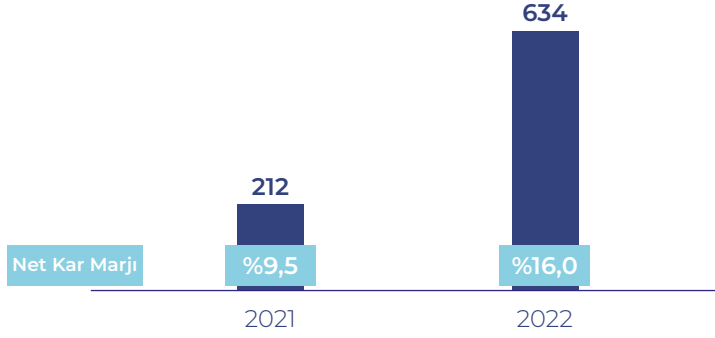
Şirketin 2022 yılı brüt karı geçen yıla oranla yüzde 67 artmış ve 843 mn TL olarak brüt dönem karı gerçekleşmiştir. (31 Aralık 2021: 505 mn TL)

FAVÖK Gelişimi, mn TL



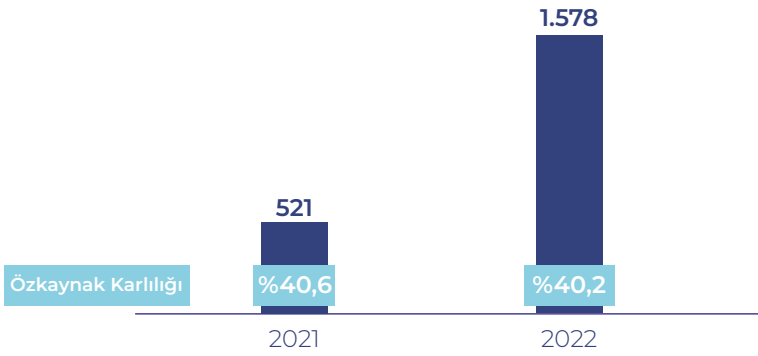
Şirketin 2022 yılı FAVÖK tutarı geçen yıla oranla yüzde 44 artış göstermiş ve 558 mn TL olarak gerçekleşmiştir. (31 Aralık 2021: 388 mn TL)

Net Kar Gelişimi, mın TL



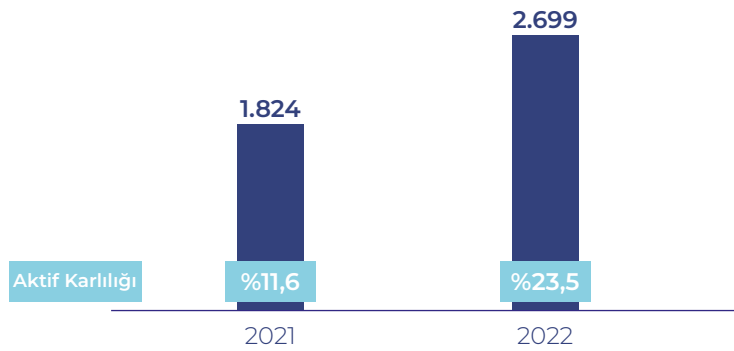
Şirketin 2022 yılı net kar gelişimi geçen yıla oranla yüzde 200 artış göstermiş ve 634 mın TL olarak gerçekleşmiştir (31 Aralık 2021: 212 mın TL). Net kar tutarının içine "Kontrol Gücü Olmayan Paylar"ın kar payları da dahil edilmiştir.

Özkaynak Büyüklüğü ve Karlılık Oranı, mın TL



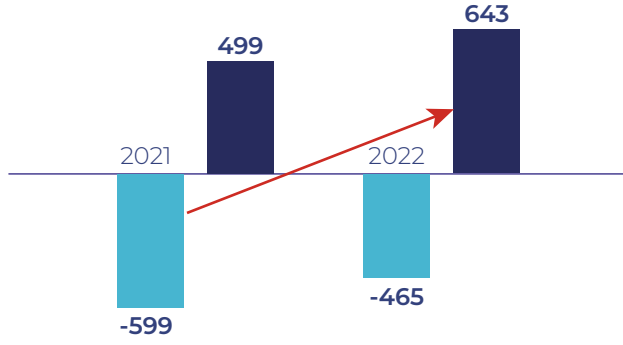
Şirketin 2022 yılı özkaynak karlılığı geçen yıla oranla yüzde 203 artış göstermiş ve 1.578 mın TL olarak gerçekleşmiştir. (31 Aralık 2021: 521 mın TL)

Toplam Aktif Büyüklüğü, Karlılık Oranı, mın TL



Şirketin 2022 yılı aktif büyüklüğü geçen yıla oranla yüzde 48 artış göstermiş ve 2.699 mın TL olarak gerçekleşmiştir. (31 Aralık 2021: 1.824 mın TL)

Net Nakit Gelişimi, mn TL

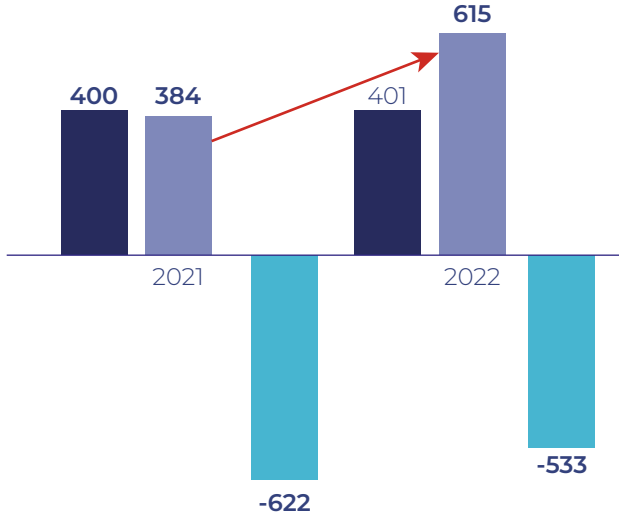


31 Aralık 2022 tarihi itibarıyla şirketin net nakdi 178 mn TL olarak gerçekleşmiş, geçen yıla kıyasla, net borçtan net nakde dönerek, güçlü finansal yapısını desteklemiştir. (31 Aralık 2021: 100 mn TL net borç)

■ Finansal Borç ■ Nakit ve Nakit Benzeleri □ Net Borç

Yıl	Finansal Borç	Nakit ve Nakit Benzerleri	Net Borç
2021	-599	499	-100
2022	-465	643	178

Net İşletme Sermayesi, mn TL



Şirketin 31 Aralık 2022 tarihi itibarıyla net işletme sermayesi 482 mn TL olarak gerçekleşmiştir. (31 Aralık 2021: 161 mn TL)

Ticari Borçlar Ticari Alacaklar Stoklar

	Ticari Alacaklar	Stoklar	Ticari Borçlar	Net İşletme Sermayesi
2021	400	384	-622	161
2022	401	615	-533	483

Şirket 31 Aralık 2022 döneminde esas faaliyetlerinden 139,1 mn TL (31 Aralık 2021: 130,1 mn TL) nakit akışı sağlamıştır, söz konusu rakam bir önceki seneye göre yüzde 7,0 oranında bir artışa işaret etmektedir. 2022 yılında işletme sermayesinde gerçekleşen değişimlerden kaynaklanan 420,3 mn TL (31 Aralık 2021: 114,9 mn TL) nakit çıkışı gerçekleşmiştir. İşletme sermayesinde gerçekleşen değişimdeki ana nakit çıkışı stoklardaki artıştan kaynaklanmaktadır. 2022 yılında ağırlıklı olarak üretim birimlerinde yenileme ve kapasite artırımı çalışmaları kapsamında yapılan maddi duran varlıklar altında toplam 67,3 mn TL (31 Aralık 2021: 40,0 mn TL) tutarında başta makina ve teçhizat alımı olmak üzere, diğer maddi duran varlık ve devam eden yatırımlar gerçekleşmiştir. Buna ek olarak 2022 yılı içerisinde maddi olmayan duran varlıklar altında, ağırlıklı olarak Ar-Ge kapsamında aktifleşen proje ile ek ERP modülleri yatırımlarına ilişkin 42,2 mn TL (31 Aralık 2021: 21,1 mn TL) nakit çıkışı gerçekleşmiştir. İlgili senede hammadde alımlarında fiyat avantajı elde edebilmek ve yatırım faaliyetlerini finanse edebilmek adına 304,1 mn TL (31 Aralık 2021: 356,2 mn TL) borçlanmadan kaynaklı nakit girişi elde edilmiş olup, 577,5 mn TL (31 Aralık 2021: 221,5 mn TL) borç ödemelerine ilişkin nakit çıkışı gerçekleşmiştir. Neticede 2022 yılında dönem sonu nakit bakiyesi 143,7 mn TL artış göstererek 642,6 mn TL (31 Aralık 2021: 498,9 mn TL) olarak gerçekleşmiştir.

Şirketin 31 Aralık 2022 itibari ile toplam finansal yükümlülüklerinin yüzde 97,9'u (31 Aralık 2021: yüzde 97,4 mn TL) yabancı para cinsindedir. Şirketin 2021 yılında toplam finansal borçlarının özkaynaklara oranı yüzde 114,8 iken 2022 yılında ilgili oran yüzde 29,4 olarak gerçekleşerek iyileşme göstermiştir. 2022 yılında 100 mn TL olan net borç rakamı, 2022 yılında 178 mn TL net nakde dönüşmüştür.

Şirketin Finansal ve Karlılık Rasyoları	31 Aralık 2022	31 Aralık 2021
Net Satışlar	3.974.507.185	2.226.130.217
Net Dönem Karı	634.408.429	211.593.127
Toplam Aktifler	2.698.652.087	1.823.997.242
Cari Oran	1,96	1,27
Likidite Oranı	1,30	0,91
Kısa Vadeli Yükümlülükler / Aktif Toplamı	0,34	0,58
Uzun Vadeli Yükümlülükler / Aktif Toplamı	0,07	0,14
Öz sermaye / Aktif Toplamı	0,58	0,29
Net Kar / Net Satışlar	0,16	0,10

2021 yılı net işletme sermayesi 161 Mn TL olarak hesaplanırken, 2022 yılında ilgili tutar 483 Mn TL'ye yükselmiştir. Net işletme sermayesinde meydana gelen artışın ana nedeni, hem geçen yıla kıyasla yukarı yönlü seyreden kur hem de Ekoten'in teknik tekstil kategorisinden gelen yüksek hacimli siparişler sebebiyle yüklü hammadde alımları yapılması stok seviyelerini arttıran bir etken olarak öne çıkmaktadır.

Şirketin ödenmiş sermayesi 135.600. 000 TL, toplam öz kaynak tutarı ise 1.578.218.510 TL'dir. Şirketin öz kaynağı, ödenmiş sermayesinin 11,7 katıdır. Şirketin borca batık olma ya da teknik iflas durumu bulunmamaktadır.

Şirket son derece güçlü bir finansal yapıya sahip olup, bu güçlü yapısını korumak ve güçlendirmek adına gerekli her türlü politikayı geliştirmekte ve gerekli önlemleri almaktadır. Önümüzdeki dönemlerde de hedef ihracat odaklı büyüme stratejilerini uygulamaktır.





Üst Düzey Yöneticilere Sağlanan Mali Haklar

Yönetim Kurulu Başkanı ve Üyelerine bu sıfatla yaptıkları hizmetler karşılığında toplantı katılımı bazında bir ücret/huzur hakkı ödenebilir. Ödenecek tutar, Genel Kurul Toplantısı'nda belirlenir. Yönetim Kurulu Üyeleri ile idari sorumluluğu bulunan yöneticilerin üstlendikleri sorumluluk ve görevleri gereği katlandıkları giderler şirket tarafından karşılanır. Bağımsız Yönetim Kurulu Üyelerine, bağımsızlıklarını koruyacak düzeyde bir tutar ödenir ve bağımsız Yönetim Kurulu Üyelerinin ücretlendirmelerinde kar payı, pay opsiyonları veya şirketin performansına dayalı ödeme planları kullanılmaz. Yönetim Kurulu Üyelerine ve idari sorumluluğu bulunan yöneticilere verilen ücretler ile sağlanan diğer tüm menfaatler, yıllık faaliyet raporu vasıtasıyla kamuya açıklanır.

Üst düzey yöneticilere sağlanan haklar piyasa ve/veya sektör koşullarına, enflasyon gelişimine, yöneticinin pozisyonuna, kademesine, niteliklerine ve bireysel performansa bağlı olarak belirlenir ve iş sözleşmesi süresince aylık ücret ödenmektedir. Ücretler piyasa ve/veya sektör koşulları ile ilgili bilgiler, şirketin faaliyette bulunduğu sektörde benzer şirketlerde aynı düzey yöneticilerin aldıkları ücretler, şirketin kısa ve uzun vadeli hedeflerine ulaşma durumu ve geleceği de dikkate alınarak saptanmaktadır.

Üst düzey yönetici ücretleri ise sabit ve performansa dayalı olmak üzere iki bileşenden oluşmaktadır. Üst yönetiminin ek faydalarla desteklenmesi için şirket tarafından “yan haklar” sağlanmaktadır. Şirketin sağladığı yan haklar, piyasa koşullarına uygun, rekabetçi ve adil olma esaslarını içermektedir. Bu paralelde, sağlanan tamamlayıcı sağlık sigortası gibi diğer menfaatlerin yanı sıra, üst düzey yöneticilere şirket aracı gibi menfaatler de sağlanabilmektedir. Yine şirkette uygulanan değişken ücret yönetiminin amacı da, şirketin bütçe hedeflerini gerçekleştirmelerini ve hedeflerinin üzerinde iş sonuçlarını elde etmelerini desteklemek için, başarıyı ödüllendirerek çalışanlarını üstün performans göstermeye teşvik etmek ve şirkette hedef odaklı performans kültürünü yerleştirmektir. Bunun için şirkette prim uygulaması bulunmaktadır.

Prim, kurumsal hedeflere ulaşmada yöneticilerin etkinliğinin artırılması, performans sürekliliğinin temin edilmesi, bireysel performansın ön plana çıkartılarak başarılı yöneticilerin ayrıştırılması; şirket için katma değer yaratan yöneticilerin bu doğrultuda ödüllendirilmesi için yapılan ödemelerdir. Primler, şirketin ilgili takvim yılı için belirlenmiş ve Yönetim Kurulu tarafından onaylanmış belli ağırlıklara göre tanımlanmış hedeflere ulaşılması durumunda, genel ekonomik durum ve çalışanın bireysel performansı dikkate alınarak belirlenir.

Üst düzey yöneticiler, Yönetim Kurulu, Genel Müdür ve Genel Müdür Yardımcısı seviyelerini kapsamaktadır. Sağlanan faydalar, huzur hakkı, ücret gelirleri, şirket aracı, bayram yardımı ve tamamlayıcı sağlık sigortası ödemelerinden oluşmaktadır. Son yıllık hesap dönemi itibariyle üst düzey yöneticilere sağlanan faydalar aşağıdaki gibidir:

Ücretler ve Diğer Kısa Vadeli Faydalar

16.796.659 TL

Şirket Genel Kurulu'nca verilen izin çerçevesinde yönetim organı üyelerinin şirketle kendisi veya başkası adına yaptığı işlemler ile rekabet yasağı kapsamındaki faaliyetleri bulunmamaktadır.

SUN
design





SUN TEKSTİL HAKKINDA

- 1987** Sun Tekstil İzmir’de kuruldu.
- 1989** İlk ihracatını gerçekleřtirdi.
- 1991** Örgü birimi kuruldu.
- 1994** Boyama birimi kuruldu.
- 2000** Sun Tekstil, Ekoten Tekstil’in çoğunluk hisselerine sahip oldu.
- 2010** Arařtırma ve Geliřtirme birimi İzmir’de oluřturuldu.
- 2012** Sun Textile UK Ltd kuruldu.
- 2012** İngiltere’de Londra ve Leicester tasarım ofisleri kuruldu.
- 2012** İspanya’da La Coruna tasarım ofisi kuruldu.
- 2016** Manisa’da konfeksiyon üretim tesisi kuruldu.
- 2018** Ekoten örgü üretim kapasitesi artırımı için fabrika yatırımı yapıldı.
- 2022** Sun Tekstil halka arz edilerek BIST’de işlem görmeye bařladı.



Sun Tekstil Hakkında

Sun Tekstil Sanayi ve Ticaret Anonim Şirketi dokuma, trikotaj, tekstil ve konfeksiyon ürünlerinin imalatı, ihracatı ve dahili ticaretini yapmak üzere 1987 yılında kurulmuş ve faaliyete geçmiştir. Şirket üretim faaliyetlerini İzmir ili Torbalı ilçesi ve Manisa ilinde bulunan tesislerinde yürütmektedir. Şirket halihazırda global hazır giyim perakende sektöründe faaliyet gösteren markalar için kadın giyim koleksiyonları tasarlayıp, üretmekte ve satışını gerçekleştirmektedir.

Torbalı ve Manisa tesislerinde toplam aylık 300 bin adet üretim kapasitesine sahip olan şirket, toplam konfeksiyon satışının yaklaşık yüzde 10'unu bu tesislerden karşılamaktadır. Ürünlerinin yaklaşık yüzde 90'ını ise Sun Tekstil'e münhasır üretim yapan yaklaşık 30 farklı konfeksiyon tedarikçisinden sağlamaktadır. 2022 yılında Sun Tekstil'in solo satışlarının yüzde 92'si, 10'dan fazla ülkeye gerçekleştirilen yurt dışı satışlardan oluşmaktadır. Ayrıca Sun Tekstil, Türkiye İhracatçılar Meclisi (TİM) tarafından açıklanan verilere göre; Ege Bölgesi Hazır Giyim ve Konfeksiyon sektöründe en yüksek ihracatı yapan ilk üç firma içerisindedir. Sun Tekstil, uluslararası geçerliliği bulunan sağlam bir bilgi güvenliği sistemi için gerekliliklerin belirtildiği standartlar bütününe ifade eden ISO 27001 sertifikasına sahiptir.

Şirketin stratejik coğrafi konumu ve emsallerine kıyasla katma değerli ürün üretebilme kabiliyeti rekabet avantajı sağlamaktadır. Şirketin ana pazarları İspanya, İngiltere ve Fransa'dır. Şirketin en büyük müşterisi, 123 ülkede tescilli markası olan, 95 ülkede 6.477 mağazası bulunan İspanya menşeli bir perakende grubudur. Şirketin ikinci büyük müşteri grubu İngiltere'de bulunmakta olup, bunu Fransa'da bulunan müşteri grubu takip etmektedir. Müşteri taleplerine hızlı cevap verebilmek ve müşteri ile yakın teması korumak amacı ile şirketin Türkiye'de, 1 İspanya'da 2 adet, İngiltere'de bağlı ortaklığı Sun Textile UK LTD'ye ait 2 adet olmak üzere toplamda 5 adet tasarım ofisi bulunmaktadır.

Sun Tekstil, tasarımdaki gücünü müşterilerin lokasyonlarına yakın bölgelerde en etkin şekilde gösterebilmek adına İspanya'nın La Coruna ve Barcelona şehirlerinde, İngiltere'nin Londra ve Leicester şehirlerinde tasarım ofisleri açmıştır. Türkiye'deki tasarım ofisi de dâhil olmak üzere tasarım ofislerinin birincil hedefi; müşterilere kumaş, aksesuar ve ürün tekniklerinde tüm yenilikleri sunarak kendilerini rahat hissedebilecekleri verimli bir çalışma alanı yaratmaktır. Bu yaratım süreçlerinde tasarım ekipleri trend eğilimlerini analiz edebilecekleri trend tahmin şirketleri ile çalışma ve yaratıcı yönlerini ortaya çıkaracak, ilham alacakları seyahat imkanlarına da sahiptirler.

Koleksiyonlar, Tasarım Departmanı'nın öncülüğünde tespit edilen ve öngörülen trend eğilimlerinin yanı sıra, Kumaş Ar-Ge ve Ür-Ge Departmanları'nın da tamamlayıcı destekleri ile ortaya çıkmaktadır. Şirket, 2022 verilerine göre 30 farklı ülkede 194 ortak ile Ar-Ge tasarım faaliyetlerine devam etmektedir. Bu faaliyetleriyle, sahip olduğu nitelikli insan kaynağı, geliştirdiği etkin proje sistematiği ve proje çıktıları sonucunda elde ettiği katma değerli ürünlerin bir sonucu olarak da TİM tarafından 2020 yılında İnovasyon Döngüsü Kategorisi'nde Türkiye'nin en inovatif firması seçilmiştir.

Şirket, yüksek ihracat adetleri ile birlikte eş zamanlı olarak global moda sektöründe yer alan markaların çözüm ortağı haline gelmiştir. Geleceği tasarlama fikrinden yola çıkılarak moda ve teknolojiyi birleştiren birçok inovatif atılım gerçekleştirmiştir. Tasarımlarında 3D (üç boyutlu) programların kullanılmasından, üretimin izlenebilirliğine, müşteri deneyimlerinin sanal ortamlarda gerçekleştirilmesinden, yapay zekâ ile desen tasarımı yapmaya kadar birçok dijital çözümlerle yeni iş modelleri oluşturmuştur. Şirket, bu teknolojiler sayesinde moda endüstrisinin yakın gelecekteki dijital dönüşümüne ulaşıp, tasarlayıp üretebilme potansiyelini artırarak maksimum verimlilik sağlamayı hedeflemektedir.

Şirket, global perakende markalara katma değerli hizmet sunmak amacıyla tüm operasyonlarını 2000'li yıllardan itibaren tasarıma ve teknolojiye yönlendirmiştir.

Şirketin Ekoten Tekstil Sanayi ve Ticaret A.Ş. ve Sun Textile UK Limited unvanlı iki adet bağlı ortaklığı ve Myth Yapay Zeka ve Tekstil A.Ş. ünvanlı bir adet iştiraki bulunmaktadır.

Ekoten Tekstil



1994 yılında kurulan ve 2000 yılından beri faaliyetlerini Sun Tekstil bünyesinde sürdüren Ekoten Tekstil, Torbalı'da iki üretim tesisine sahiptir. Torbalı Organize Sanayi Bölgesi'nde yer alan tesisinde 20 bin metrekarelik alanda toplam 222 yuvarlak örme makinesi ile çeşitli ve kaliteli örme kumaş üretmekte olup kumaş koleksiyonlarının satışlarını gerçekleştirmektedir. Ekoten, aylık 1.200 tonluk üretim kapasitesine sahip olup, ayda yaklaşık 300 adet yeni kumaş tasarlamaktadır. Ekoten'in Torbalı tesisinde ise boyama, bitim ve kalite kontrol işlemleri gerçekleştirilmektedir. Ürettiği kumaşların yüzde 20-25 oranını Sun Tekstil'e satış olarak gerçekleştiren Ekoten, hızlı moda pazarının haricinde, son 3 yıllık stratejisinde önemli bir yeri olan medikal ve spor giyim tekstilinin yanı sıra teknik tekstil için de kumaş üretmektedir. Şirketin hedef pazarlarını ve müşterilerini; yurt içi, Amerika menşeli markaların tedarikçileri ve Avrupa'da özellikle spor tekstil ve dünya hazır giyim perakende pazarında faaliyet gösteren uluslararası tescilli markalar oluşturmaktadır.

Sun Textile UK

Sun Textile UK Limited, global pazarda müşterilere yakın konumda olarak rekabet gücünü elde tutmak üzere, İngiltere'de yerleşik tasarım ekibi ile birlikte gelişmiş tasarım ve ürün geliştirme gücünü kullanarak, esnek ve hızlı olarak müşterilere hizmet sağlama yeteneği ile uluslararası alanda faaliyetlerini sürdürmektedir.



Sun Tekstil İş Modeli Genel Bakış

Sun Tekstil'in kendi tasarım ofisleri ile hazırlayıp sunduğu koleksiyonlardan, müşteriler tarafından beğenilen modellerin siparişlerini alarak, müşterinin markası için üretimlerini gerçekleştirerek teslim eder. Üretimlerini gerçekleştirmek için hammadde tedarikinde önemli bir paya sahip olan kumaşın, yüzde 20-25'ini şirket bağlı ortaklığı Ekoten'den, geriye kalanını ise Türkiye'de faaliyet gösteren diğer kumaş üreticilerinden satın alarak gerçekleştirir. Kumaşın yanı sıra ürünün üzerinde bulunan diğer aksesuar gibi yardımcı hammaddelerin tedarikini de yurt içi ve yurt dışında çeşitli üreticilerden temin etmektedir. Hammadde tedariklerini gerçekleştirirken, eş zamanlı olarak müşteriden ürün ile ilgili üretim öncesi ihtiyaç duyulan tüm onayları tamamlar. Bu süreçte, kullandığı teknoloji alt yapısı ile planlama ve satın alma süreçlerinde verimlilikleri yüksektir. Aynı zamanda hızlı ve esnek organizasyon yapısı sayesinde de müşterilere kısa terminli yüklemeler yaparak, Türkiye'nin jeopolitik konumunu verimli bir biçimde kullanmaktadır.

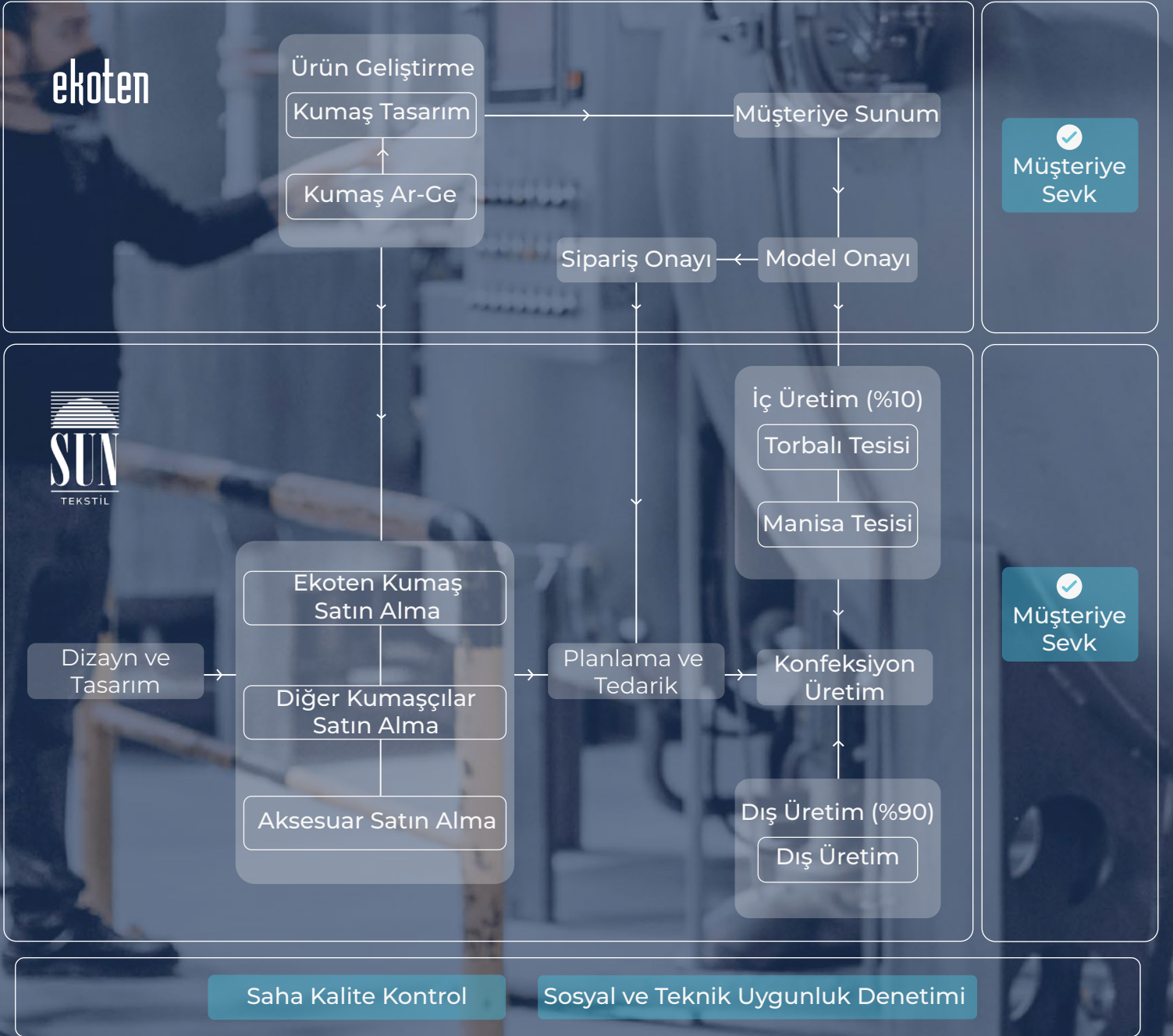
Konfeksiyon üretiminin yüzde 10'unu Torbalı ve Manisa'daki üretim tesislerinden elde etmekte olup, yüzde 90'ını ise üretimde esneklik sağlayabilmek adına Sun Tekstil'e münhasır üretim yapan yaklaşık 30 farklı konfeksiyon tedarikçisinden sağlamaktadır. Konfeksiyon tedarikçileri üretimi sayesinde talep dalgalanmaları ve pazar değişimleri karşısında hızlı aksiyon alma kabiliyetinin geliştirilmesi hedeflenmiştir. Şirket, konfeksiyon üretimi için tedarikçi seçerken öncesinde bir tedarik havuzu oluşturmakta ve havuzda yer alan tüm üreticilerin sosyal, teknik ve çevresel kriterlere göre üretim sürecinin her aşamasını denetlemektedir. Şirket, üretim esnasında ise ERP sistemi ve 60 kişiden oluşan saha ekibi ile üretimi yüklenen firmaları devamlı denetime tabi tutmaktadır. Kullandığı teknolojiler ve saha ekibinin de desteği ile şirket tedarikçilerinin hepsinde kendi üretim standartlarına uygun, homojen ürünler üretildiğinden emin olmayı amaçlamaktadır.

Tedarik ve üretim süreçlerinde iyi yapılanmış bir tedarik zinciri yönetim sistemi kullanmasına ilave olarak, sosyal uygunluk, çevre, İSG ve teknik denetimlerini sıkı bir şekilde gerçekleştirmektedir. Şirket, süreçlerini sürdürülebilirlik bakış açısı ile gözetir ve odak noktasına teknolojiyi konumlandığı iyileştirme faaliyetleri ile operasyonel mükemmelliğe ulaşmaya çalışır.

Online (çevrimiçi) veri sağlayıcılar, makine öğrenmeleri ve robotik uygulamalar kullanarak inşa ettiği teknoloji altyapısı ile süreçlerde sürekli olarak verimliliği artırmayı hedeflemektedir.



Operasyon Süreç Şeması



Ürün Grupları

Sun Tekstil'in en çok satışını yaptığı ürünler tişört, body, atlet, bluz ürünlerini içeren üst (top) segment ile elbise, spor pantolon, tayt, tulum ve pantolondan oluşmaktadır. Sun Tekstil ve bağlı ortaklıkları üretimi yapılan ürün gruplarını dünyanın en büyük markalarından bazılarında ihraç etmektedir.

Başta İngiltere ve İspanya olmak üzere Avrupa pazarına yönelik konfeksiyon üretimi yapılmaktadır. Şirketin üretim ve satışlarının büyük çoğunlunu kadın giyim ürünleri oluşturmaktadır. Şirketin müşterileri arasında dünyanın en büyük markaları yer almaktadır.

Şirketin yenilikçi moda anlayışı sayesinde müşterileri için gelişmiş teknolojilerle ürettiği yüksek kaliteli giysiler, moda sektörünün sürdürülebilirliğine öncülük etmektedir. Sadece bilim ve teknolojiye değil, insana da yatırım yaparak ilerlemeye devam ederken çevrenin korunmasına ve toplumun güçlenmesine de destek olmaktadır.

Şirket, değişen koşullara uyum sağlayabilen, sürekli değişen ve gelişen bir şirket olma hedefine uygun olarak, tüm üretim süreçlerinde uzman kadrolar aracılığıyla denetlenmekte, yönetim sistemlerinde üretim süreçlerinin her aşamasında dijitalleşme, verilerle yönetim ve büyük veriden faydalanmaktadır.

Şirket, organizasyonel yapısı ve başarıyla yürüttüğü tedarikçi yönetim sistemi sayesinde hizmet kalitesi, teslim süresi performansı, ürün kalitesi ve standartlara uygunluk açısından müşteri beklentilerini en iyi şekilde karşılamaktadır.

Denetim, yönetim ve uygulamaların operasyonel mükemmellik açısından nihai hedeflerle uyumlu olabilmesi için alanında uzman ekiplerden oluşan Kesim Denetim, Kalite Güvence ve Sosyal Uygunluk birimleri sahada aktif biçimde çalışmalarını sürdürmektedir.

Değişken müşteri taleplerine hızlı ve esnek yanıtlar verebilmek amacıyla güvenilir tedarikçilerin desteğinden yararlanılmaktadır. Tedarik stratejileri ve tedarik yönetimi sistemi, Sun Tekstil değerlerine göre yapılandırılmaktadır.



Şirket, uzun soluklu başarının anahtarının doğru ortaklarla çalışmak olduğu inancıyla, tedarikçilerini sürekli olarak kurumsal değerlerine paralel hareket etmeleri konusunda teşvik etmektedir. Bunu sağlamak için proaktif, analitik, iş ihtiyaçlarına göre esnek, atik ve kapsamlı bir tedarikçi yönetimi sistemi uygulamaktadır.

Bütünsel bir değerlendirme üzerinden işleyen Tedarikçi Yönetim Sistemi'yle, Döngüsel Mükemmellik Merkezi ile birlikte oluşturduğu tedarikçilere yönelik düzenli eğitim ve geliştirme uygulamalarını içeren kapsamlı bir yöntem izlenmektedir.



SPOR GİYİM

Şirketin yenilikçi bir yaklaşımla ürettiği performans kumaşları, amacına uygun tasarlanan birçok teknik özelliğe ve farklı niteliklere sahiptir. Şirket bünyesinde yer alan Ar-Ge Merkezi'nin geliştirdiği inovatif ve ayrıcalıklı tekstil koleksiyonları çok sayıda spor giyim markası için ilk seçenek konumundadır. Bu durum özel kumaş imalatında küresel düzeyde bilinirlik sağlamıştır.

Performans

İnovasyon tutkusuyla geliştirdiği yeni nesil kumaşlar, konfor ve işlevselliği stille birleştirmektedir. Özel ipliklerden üretilen yenilikçi kumaşları, geliştirilmiş nem kontrolü, etkin hava aldırma özelliği, sağlamlık ve dinamiklik, uzun süreli işlevsellik ve koku önleyici yapı özelliklerine sahiptir.

Konfor Özellikli

Hareket halindeyken ya da ofiste çalışırken, spor yaparken, bisiklete binerken giyilmek üzere tasarlanan bu kumaşlar özellikle serin tutan yoga ve seyahat giysileri tasarımı için idealdir. Özel örgü tasarımı sayesinde hareket özgürlüğü veren kumaşları sık kullanımda bile şeklini muhafaza etme, 4 yönlü esneklik, hafiflik, yüksek hava geçirgenliği, serin ve ferah hissiyat ve süper yumuşaklık özelliklerine sahiptir.

Dış Mekan Sporları

Üstün termal izolasyon kanalları sayesinde soğuk havalarda doğal bir ısınma sağlarken sıcak hava koşullarında serin ve kuru tutma özelliği taşıyan bu esnek, dayanıklı ve sağlam kumaşlar, şartlar ne olursa olsun aktiviteye devam edilebilmesini sağlar. Outdoor giyim kumaşları termal, yüksek dayanıklılık, kompakt kumaş tasarımı, yumuşak örgü ve özel dokunuş hissi, son teknoloji apre yöntemleri ile üretim gibi özelliklere sahiptir.

TEKNİK TEKSTİL

Güç Tutuşan

Azami konfor ve koruma sağlamak üzere tasarlanan ISO 11612 Sertifikalı kumaşlar, riskli çalışma ortamları için mükemmel bir seçimdir. Alev dayanıklı, ateş almaz kumaşları, giyen kişiyi çalışırken oluşabilecek tutuşma tehlikesinden korur.

Yüksek Görünümlü

Zayıf / yetersiz aydınlatma koşulları altında veya hareketli makinelerin bulunduğu ortamlarda çalışanların yüksek görünürlük özelliğine sahip giysiler giymesi, güvenlik açısından büyük önem taşır. EN 20471 Sertifikalı, inovatif kumaşlar, koruma ve rahatlığı bir arada sunar.

Antistatik

Statik birikmeye elverişli çalışma ortamlarında statik elektriğin kontrolsüz salınımına karşı en iyi çözümü antistatik özellikli kumaşlar ile sunar. Hassas elektronik cihazlarla ve temiz odalarda çalışanların kullanımı için idealdir.

Kolluk Kuvvetleri

En zor koşullara dayanıklı, çok amaçlı kumaşlarla her ihtiyaca özel, eşsiz çözümler sunar. Görev başındayken karşılaşılan zorlu çevre koşullarına dayanıklı olarak üretilen kumaşların sağladığı farklı seçenekler sayesinde profesyoneller maksimum konfora kavuşur.

Medikal

Sağlık çalışanları ve hastaların ihtiyaçlarına yönelik olarak tasarlanıp geliştirilen bu kapsamlı koleksiyonda cerrahi önlük, ameliyat örtüsü, medikal tulum ve cerrahi maske imalatına uygun kumaşlar bulunur. Medikal serisi maksimum konfor ve dayanıklılık sağlamak üzere nefes alan, çok katmanlı yumuşak kumaşlardan oluşur.

Endüstriyel Yıkama

Endüstriyel yıkamaya uygun kumaş çeşitleri sayesinde iş giysileri çok uzun süre yepyeni kalır. Uygulanan benzersiz örme ve boyama yöntemleri sayesinde üstün özelliklere sahip kumaş kalitelerini geniş bir yelpazede sunar. Hastaneler, gıda sektörü, turizm ve otelcilik sektöründe kullanmak için en doğru seçimdir.

Termal Konfor

Isıl konfor sağlayan kumaşlar, çalışanları yazın serin ve kuru, kışın sıcak ve rahat hissettirmek için tasarlanmıştır. Yüksek sıcaklığın yarattığı stresi engelleyerek performansı bir üst seviyeye taşır.

Sürdürülebilir

Çalışanlar için üstün performans ürünleri tasarlayıp üretirken doğaya ve çevreye saygı duyulmaktadır. Tüm üretim süreçlerinde en güncel doğa dostu yöntemler kullanılmaktadır.

Dayanıklı

Farklı özelliklerin bir araya geldiği kumaşlarda; Cordura'nın kanıtlanmış üstün teknolojisi sayesinde yüksek mukavemet, uzun kullanım ömrü, sürtünme ve aşınma dayanımı sağlarken, doğal elyafların sunduğu eşsiz avantajlarla konfor ve dayanıklılık bir arada sunulur.

Şirketin Güçlü Yanları ve Avantajları

1. Şirketin Sektördeki Tecrübesi, Bilinirliği ve Müşteri Portföyü

Şirket, 1987 yılından beri konfeksiyon üretimi yapmakta ve 1989 yılından beri ihracat gerçekleştirmektedir.

2. Tasarım ve Katma Değerli Ürün Gücü

Türkiye'de ve yurt dışında bulunan tasarım ofisleri ile müşterilere koleksiyonlarıyla hizmet vermektedir. Farklı ürün gruplarını ve zor ürünleri yapabilme kabiliyeti sayesinde rakiplerinden bir adım öne geçmektedir.

Sunduğu koleksiyonların seçilme oranlarını takip etmektedir. Bu sebeple global hazır giyim perakende sektöründe faaliyet gösteren markalar tarafından tercih edilmektedir.

Sadece ürün değil, kumaş geliştirme gücü ile de müşterilerine pazarda herkesin sunduğunun dışında yenilikler sunması bakımından sektörün bilinen kuruluşları arasındadır. Kumaş Ar-Ge'si ve ürün geliştirme, şirketin en güçlü yönlerinden biridir. Şirket etkili ürün geliştirme ve tasarımlarını, hazırladığı geniş koleksiyonlarla müşteriye özel sunumlara dönüştürmektedir.

3. Ar-Ge Yetkinliđi ve Yeni Ürün Geliştirme Kültürü

Şirket tüketici alışkanlıkları ve ihtiyaçları çerçevesinde Ar-Ge çalışmaları yapmaktadır. Yeni ürün geliştirme kabiliyeti, tekstil (hazır giyim) gibi çok hızlı deđişen ve dönüşen bir sektörde şirketin önemli bir başarı faktörüdür. Şirket, her dönem yenilikçi ürünler tasarlamaya ve geliştirmeye devam etmektedir. 2022 yılında, alanında uzman 41 kişilik Sun Tekstil Ar-Ge ve 15 kişilik Ürün Geliştirme ekibinin yanı sıra 18 kişilik Ekoten Ür-Ge Departmanı, şirketin başarısının önemli unsurlarındandır.

4. Esnek Üretim Kabiliyeti

Kumaş tedariki kısmında, kumaşçıları yetkinliklerine göre seçip tasarımlarını ona göre yapmakta, böylece üst seviyede ürün çeşitliliğine ulaşabilmektedir. Hacminden dolayı pazardaki tüm tedarikçilerin tercih ettiđi şirket konumunda olup, kapasite ihtiyacı durumlarında tedarikçi ađını yaygınlaştırması kolay olmaktadır.

Konfeksiyon üretimi kısmında, kendi bünyesindeki üretim kapasitesinin yüzde 10 ile sınırlı olması, maliyet avantajı sağlarken, pazardaki siparişlerin dengesiz olduđu, sezonlar arası geçişlerde sipariş azlığı durumlarında maliyet avantajını arttırmaktadır. Kendi bünyesindeki kapasite, toplam kapasitenin yüzde 10'unu oluşturduđu için kapasite artışları konfeksiyon tedarikçileri aracılığı ile yönetilebilmektedir. Siparişin ani yükselişler gösterdiđi dönemlerde ise, üretimde yüzde 90 konfeksiyon tedarikçileri ile çalışılmasının verdiđi avantaj sayesinde hızlıca yeni üretim kapasitesi yaratılabilmektedir.

Şirket esnek tedarik ve üretim kabiliyetleri sayesinde çok geniş bir ürün kategorisinde hizmet verebilmektedir. Deđişen market koşullarına göre her türlü materyal ve üretim tekniđini bir araya getirebilmekte, deđişik üretim teknolojilerini kısa sürede hayata geçirebilmektedir. Geçmişte triko muadili ticari ürünler, pandemi döneminde ev giyimi için hızlı alternatifler geliştirebilmiştir.

Kumaş üretimi yapan Ekoten Tekstil'in kullandıđı dijital sistemler ve mühendislik anlayışı ile üretim kabiliyeti arttırılmakta, çalışmalar neden-sonuç ilişkisine ve istatistiksel metotlara dayandırıldıđından uygulamaların sürdürülebilirliđi kolaylaşmaktadır.

5. Tecrübeli Yönetim Ekibi

Şirket önemli bir sektör tecrübesine ve pazar anlayışına sahip güçlü bir ekip tarafından yönetilmektedir. Şirketin üst kademe yöneticileri sektörde 20 yıldan fazla deneyim sahibidir. Yönetim ekibi şirkette uzun süredir çalışmakta olan ve şirket kültürünü benimsemiş kişilerden oluşmaktadır. Tasarım ve Tedarik Yönetimi Departmanı da alanında 10 yıl ve üzeri deneyimli, sektörde farklı firmalarda da çalışmış kişilerden oluşmaktadır. Ekibin sahip olduğu deneyim ve bağlantılar, faaliyet kapasitesinin büyümesini sağlamış, ürünlerin kalitesini arttırmıştır. Şirket bünyesinde 150'ye yakın mühendis çalışmaktadır. Bu çalışanlar şirkete iş süreçlerinin iyileştirilmesi ve geliştirilmesi adına analitik bir bakış açısı katmaktadır. Ayrıca şirket tarafından sağlanan eğitimlerle birlikte yönetim becereli her geçen gün gelişmektedir.

Şirketin profesyonel yönetim ekibi farklı alanlarda deneyim sahibidir ve orta, alt kademe yönetici eğitimine önem verilmektedir. Şirket tüm kademelerde hem genel hem de kişiye özel eğitimlerin verilmesini sağlamaktadır.

6. Entegre Yapıya Sahip Olması

Şirketin bağlı ortaklığı Ekoten Tekstil'in sahip olduğu entegre tesisleri sayesinde ürünlerinin bir kısmının hammaddeden son mamul haline gelene kadar üretimdeki tüm süreçleri kendisi yönetmekte, böylece müşterilere göre ürünleri şekillendirebilmektedir.

Entegre yapının getirdiği önemli avantajların yanında Sun Şirketler Grubu'nda yer alan şirketler, rekabet koşullarının gerekliliklerine göre bağımsız hareket edebilirler. Hem satış hem tedarik anlamında şirketler, piyasa koşullarına ve emsallerine uygun olarak ticari faaliyetlerine yön verirler. Şirketler ticari faaliyetlerini yürütürken bağımsız karar alabilmektedirler. Şirketler arasındaki ticari ilişkiler, piyasa koşullarında profesyonel olarak yürütülmektedir.

7. İhracattaki Performans ve Büyüme Potansiyeli

Şirket, ihracat odaklı organizasyonel yapısı ve müşterilerine sunduğu ürün çeşitliliği sayesinde yıllardır önemli bir ihracat potansiyeline sahip olup, tasarım gücü, organize tedarik hizmeti, gelişmiş teknolojik altyapısı sayesinde, gerçekleştirdiği ihracat ile Ege Bölgesi'nde hazır giyim sektöründe birincilikleri bulunmaktadır. Şirket karlı ve sürdürülebilir ihracat yapısına sahip olmayı kendine ana hedef olarak benimsemiş ve bunu başarmıştır.

8. Stok Riski Taşımaması

Şirket operasyonları gereği, müşterileri ile siparişler üzerinde mutabık kaldıktan sonra, stok satın alımlarını gerçekleştirmektedir. Müşterilerin teyidi ile hammadde stoku bulundurabilmekte ancak bu işlem de müşteri garantisini altında olduğu için önemli seviyede atıl stok riski taşımamaktadır.

Sipariş alınmasından, müşteriye sevkine kadar geçen süre ortalama 1,5 ay olup satın alınan malzeme ve hizmetlerin, sevk edilip nakde dönme süreci sektör ortalamasının altındadır. Şirket uzun süreli malzeme stoku tutmadan üretim sürecini yönetebilmekte olup, ekonomik dalgalanmalardan da daha az etkilenmektedir.

9. Döviz Kuru Dalgalanmaları

Şirket gelirinin büyük bir kısmını döviz cinsinden elde etmektedir. Bu sebeple yabancı para kur artışları, Türk Lirası bazında satışları üzerinde olumlu etki sağlamakta, aksine Türk Lirası olarak gerçekleşen işçilik ve konfeksiyon tedarikçileri maliyetleri nedeniyle, brüt kar marjını artırıcı bir unsur olmaktadır.



10. Güçlü Finansal Performans

Şirketin etkili işletme sermayesi yönetimi hızlı bir nakit dönüşümü elde etmesini sağlamaktadır. 31 Aralık 2022 tarihinde sona eren yılda, döviz kurlarında yaşanan durağanlık, hammadde maliyetlerinde yaşanan olumsuz değişikliklere rağmen şirket, 2021 yılında yüzde 22.7 olan brüt kar marjını 2022 yılında benzer oranda korumayı başararak yüzde 21,2 olarak gerçekleştirmiştir. Sun Tekstil'de alacakların büyük bir kısmı tedarikçi finansmanı yöntemi ile kısa vadelerde tahsil edilmektedir. Bu durum da hızlı nakit dönüşü elde etmesini desteklemektedir.

11. Gümrük Mevzuatı ve Edinilen Avantajlar

Gümrük Kanunu ile Türkiye Cumhuriyeti Gümrük Bölgesi'ne giren ve çıkan eşyaya ve taşıt araçlarına uygulanacak gümrük kuralları belirlenmektedir. Gümrük Mevzuatı ve uygulamaları; dış ticaret işleminde sipariş aşamasından itibaren başlar, eşyanın teslimi ve ödemeye kadar olan tüm süreçleri kapsar.

Dış ticaret işleminin önceden analizi yapılarak yol haritasının belirlenmesi ve gümrük rejimlerinin doğru olarak kullanılması firmaların verimliliğini artırır, mevzuata uygun olarak kullanılmadığı takdirde iş süreci uzar, maliyetler artar, şirketler olumsuz bir şekilde etkilenir.

Türkiye, AB ile ticaretinde gümrük vergilerini kaldırmak ve serbest dolaşıma sahip olabilmek adına 1/95 sayılı Ortaklı Konseyi Kararı (OKK) neticesinde Gümrük Birliği sürecini tamamlayarak 1 Ocak 1996 tarihinde işlerlik kazandırmıştır. Bu çerçevede, malların serbest dolaşımı ile ortak ticaret politikasına ilişkin düzenlemelerin yanı sıra teknik mevzuat, fikri ve sınai mülkiyet, rekabet politikası alanlarındaki AB mevzuatı, ülkenin ihtiyaçları da dikkate alınarak dış ticaret rejimine yansıtılmaktadır. Böylelikle ülkeler arasında ürünler, serbest dolaşıma tabi olduğunu ispatlayan bir dolaşım belgesine sahip ise, herhangi bir vergi sınırlamasına tabi olmadan ithal ve ihraç edilebilir.

Sun Tekstil ve Ekoten Tekstil, Gümrük Mevzuatı'na göre yapılan işlemlerde kolaylık ve basitleştirilmiş işlem sağlayan belge olan Onaylanmış Kişi Statü Belgesi'ne (OKSB) sahiptir. Ekoten 21/35/OKS/0161, Sun Tekstil 21/35/OKS/0142 sayılı belgeler ile gümrükte mavi hattan / geçiş üstünlüğünden yararlanmaktadır.

Şirket, ihraç ürünlerinin bünyesine giren ithal girdilere ilişkin vergilerden muaf olabilmek adına ithalatlarının yaklaşık yüzde 80'ini 4458 sayılı Gümrük Kanunu'nun 108. – 134. maddeleri ile düzenlenmiş olan Dahilde İşleme Rejimi'ne göre tahsis edilen Dahilde İşleme İzin Belgesi kapsamında yapmaktadır.

Dahilde İşleme Rejimi kapsamında yapılan ithalatlar neticesinde dünya piyasa fiyatlarından hammadde temin etmek suretiyle ihracatı artırmak, ihraç ürünlerine uluslararası piyasalarda rekabet gücü kazandırmak, ihraç pazarlarını geliştirmek ve ihraç ürünlerini çeşitlendirmek mümkün olmaktadır.

12. Avrupa Pazarına Yakınlık

Şirket, global ticarete en büyük ithalatçı konumundaki Avrupa'ya yakınlığı ile başta Çin olmak üzere tüm Güneydoğu Asya ve Hindistan'daki rakiplerine karşı avantajlı bir konumdadır. Şirketin başlıca avantajları arasında hızlı teslimat şansı, karayolu teslimatı sayesinde düşük tonajlardaki siparişlerle çalışabilme ve gümrük birliği bulunmaktadır. 2020 yılında pandemi dolayısıyla ekonomide, dünyada yaşanan olumsuz etkilere rağmen şirket, ihracatta lokasyon, ulaşım, lojistik ve tedarik kolaylığı açılarından, önemli, kritik bir üretim tesisi ve alım bölgesi tercihlerinde ön sıralarda olma anlamında yerini sağlamlaştırmıştır.

13. Farklı Ürün Kategorilerinde Sağlanan Büyüme

Şirket bağlı ortaklığı, müşterilerin arzu ve ihtiyaçlarına yenilikçi bir şekilde cevap vermeye yoğunlaşarak, temel ürünü olan hazır giyim/hızlı moda kumaşlarına ek olarak pandemi etkisi ile büyüyen bir alan olan spor giyim kumaşlarına yönelmiştir. Bu yönelim ile hızlı moda kumaşlarında yaşanan mevsimsellik etkisi de azaltılmıştır.

Hızlı moda sektörünün estetik ve dekoratif özelliklerinden ziyade öncelikle teknik performansları ve fonksiyonel özellikleri nedeniyle üretilen farklı, yenilikçi ve müşteri odaklı bir ürün portföyünü başarıyla geliştirmiştir. Şirketin 2019 yılında bu kategoriye yönelmesi ile spor giyim kumaşlarından sağlanan satış gelirinin, takip eden yıllarda artışı söz konusudur. Şirket yenilenen portföyü ile birden fazla sezon boyunca kullanılacak katma değerli ürünler üretmektedir. Şirket bu şekilde sezon etkisi ve değişen moda trendlerinin oluşturduğu riskleri azaltmıştır.



14. Güvenilir İş Ortakları ve İş Ortaklarıyla Kurulan Güçlü İlişkiler

Tedarikçiler ile kurulan iş birlikçi ilişki, sürdürülebilir ürün kalitesi, daha iyi kar ve fiyatlandırma gücü elde edilmesini sağlamaktadır. Yurt dışı kurumsal müşterilerle de yapıcı, iş birlikçi ilişkiler geliştirilmiştir ve müşteri memnuniyeti sayesinde şirket, uluslararası pazarda da tedarikçilerden sağlanan alımlarda başarılı ve rekabetçi bir şekilde faaliyet göstermektedir.

15. Operasyonel Verimlilik ve Etkin Maliyet Yönetimi

Şirket, dünyadaki uygulamaları yakından takip etmektedir ve devreye aldığı operasyonel süreç iyileştirme projeleri ile yıldan yıla verimliliğini arttırmıştır. Doğru müşteriye doğru tasarımlarla hizmet sunup, doğru ürünlerle buluşturma, veri ve risk analizleri ile üretim süreçlerinin geliştirilmesi, makine öğrenmesi tabanlı otomatik reçete uygulamaları, modelleme analizleri ile teknoloji ve dijitalleşme alanında yapılan yatırımlar, gelişmelerin takip edilmesi, etkin sipariş yöntemi, tedarik zinciri ve lojistik, şirket konum avantajları ile pandemi dönemine rağmen brüt karlılığı 2019 yılında yüzde 14'ten 2020 yılında yüzde 19'a ve sonrasında 2021 yılında yüzde 23'e yükselerek 2022 yılında ise yüzde 21 olarak gerçekleştirmiştir. Elde edilen verimlilik, şirketin karlılığına katkı sağlamaktadır.



16. Ar-Ge Teşvikleri

5746 sayılı Araştırma ve Geliştirme Faaliyetlerinin Desteklenmesi Hakkında Kanun'un amacı; Ar-Ge, yenilik ve tasarım yoluyla ülke ekonomisinin uluslararası düzeyde rekabet edebilir bir yapıya kavuşturulması için teknolojik bilgi üretilmesini, üründe ve üretim süreçlerinde yenilik yapılmasını, ürün kalitesi ve standardının yükseltilmesini, verimliliğin artırılmasını, üretim maliyetlerinin düşürülmesini, teknolojik bilginin ticarileştirilmesini, rekabet öncesi iş birliklerinin geliştirilmesini, teknoloji yoğun üretim, girişimcilik ve bu alanlara yönelik yatırımlar ile Ar-Ge'ye, yeniliğe ve tasarıma yönelik doğrudan yabancı sermaye yatırımlarının ülkeye girişinin hızlandırılmasını, Ar-Ge ve tasarım personeli ile nitelikli işgücü istihdamının artırılmasını desteklemek ve teşvik etmektir.

Bu kapsamda, Ar-Ge merkezlerinde Ar-Ge ve yenilik harcamalarının tamamı, 13/6/2006 tarihli ve 5520 sayılı Kurumlar Vergisi Kanunu'nun 10'uncu maddesine göre kurum kazancının ve 31/12/1960 tarihli ve 193 sayılı Gelir Vergisi Kanunu'nun 89'uncu maddesi uyarınca ticari kazancın tespitinde indirim konusu yapılır. Ayrıca, Cumhurbaşkanı'nca belirlenen kriterleri haiz Ar-Ge merkezlerinde ayrıca o yıl yapılan Ar-Ge ve yenilik harcamalarının bir önceki yıla göre artışının yüzde 50'sine kadarı yukarıdaki esaslar dâhilinde indirim konusu yapılabilir.

Ar-Ge merkezlerinde çalışan Ar-Ge ve destek personelinin bu çalışmaları karşılığında elde ettikleri ücretlerinin; doktoralı olanlar ile temel bilimler alanlarından birinde en az yüksek lisans derecesine sahip olanlar için yüzde 95'i, yüksek lisanslı olanlar ile temel bilimler alanlarından birinde lisans derecesine sahip olanlar için yüzde 90'ı, diğerleri için yüzde 80'i gelir vergisinden müstesnadır.

Kamu personeli hariç olmak üzere, Ar-Ge merkezlerinde çalışan Ar-Ge personeli ile destek personelinin, kanun kapsamındaki faaliyetleri karşılığında elde ettikleri ücretleri üzerinden hesaplanan sigorta primi işveren hissesinin yarısı Hazine ve Maliye Bakanlığı bütçesine konulacak ödenekten karşılanır.

Kanun kapsamındaki her türlü Ar-Ge ve yenilik faaliyetlerine ilişkin olarak düzenlenen kâğıtlar damga vergisinden müstesnadır.

Kanun kapsamında yürütülen Ar-Ge projeleri ile ilgili araştırmalarda kullanılmak üzere ithal edilen eşya, gümrük vergisi ve her türlü fondan, bu kapsamda düzenlenen kâğıtlar ve yapılan işlemler damga vergisi ve harçtan istisnadır.

Ar-Ge merkezinde istihdam edilen personelin yüzde 10'u kadar temel bilimler mezunlarının maaşlarının brüt asgari ücret kadarlık kısmı, iki yıllığına bakanlık tarafından karşılanmaktadır.

Ar-Ge merkezi bahsedilen avantaj ve teşviklerden yararlanmakta ve yapılan çalışmalar hem farklı ürünler geliştirerek, katma değerli ürünler yaratarak işe katkı sağlamakta hem de teşviklerle finansal tablolara olumlu olarak yansımaktadır.





SÜRDÜRÜLEBİLİRLİK

Bütünsel Sürdürülebilirlik Yaklaşımı

Sürdürülebilir kalkınmanın tüm boyutlarını temel alan bütünsel sürdürülebilirlik yaklaşımı ile şirket kültürünün önemli ve ayrılmaz bir parçası olan kavramları paydaşlarla birlikte tüm faaliyetlere de yansıtarak değer yaratılması hedeflenmektedir.

Sürdürülebilir dönüşümün ancak tüm paydaşlarla birlikte mümkün olduğuna ve amaçlar için ortaklıkların önemine gönülden inanılmaktadır. Sürdürülebilirlik yolculuğunda tüm kilit paydaşları belirlemeye ve onlarla en etkili şekilde iletişim kurulabilecek stratejilerin geliştirilmesine odaklanılmıştır.

Sürdürülebilirlik stratejileri ve faaliyetleri hakkında detaylı bilgiye bağlantıya tıklayarak erişebilirsiniz.

Kaynak yoğun tekstil sektörünün dünyadaki ayak izinin farkında olarak Döngüsel Ekonomi yaklaşımlarının tüm süreçlerde uygulandığı ve çalışanları kapsayarak şirket kültürüne entegre edildiği bütünsel bir sürdürülebilirlik yaklaşımı benimsenmektedir. Bütünsel yaklaşım sekiz başlıktan oluşmakta ve bu başlıklar; sürdürülebilir tasarım, malzeme inovasyonu, çevresel etkiler, sosyal etkiler, tedarik zinciri performans ölçümü, kurumsal yönetim yetkinliği ve etik, finansman yönetimi, Sürdürülebilir Kalkınma Amaçları'nın (SKA) uyumlaştırılması olarak sınıflandırılmaktadır.

Sürdürülebilir
Tasarımlar

Sosyal
Etkiler

Çevresel
Etkiler

Kurumsal
Yönetim
Yetkinliği & Etik

BÜTÜNSEL SÜRDÜRÜLEBİLİRLİK
YAKLAŞIMI

Malzeme
İnovasyonu

Tedarik Zinciri
Performans
Ölçümü

SKA
Uyumlaştırma

Finansman
Yönetim

İş dünyasının, global sürdürülebilirliğe fayda sağlaması adına sürdürülebilir kalkınma amaçlarının en büyük destekçilerinden biri olarak SKA'lar da tüm faaliyetlere uyumlu hale getirilmektedir. Bu süreci daha etkin kılmak adına Yönetim Kurulu Üyeleri, Bağımsız Yönetim Kurulu Üyeleri, Genel Müdürler, Çevre Mühendisleri, İnsan Kaynakları Uzmanları ve Kurumsal İletişim Uzmanları başta olmak üzere ilgili tüm temsilcilerin bulunduğu Sürdürülebilirlik Komitesi kurulmuştur. Böylece Sun Tekstil bünyesinde gerçekleştirilen tüm sürdürülebilirlik faaliyetlerinin tek noktadan koordine edilmesi sağlanmaktadır. 2014 yılında dünyanın en büyük kurumsal sürdürülebilirlik platformu UN Global Compact'in imzacısı olarak faaliyetleri desteklemeye başlanmıştır. Bu doğrultuda her yıl kamuoyuna açık olarak "İlerleme Raporu" yayınlanmaktadır. Şirketin temel öncelikleri arasında yer alan, özellikle iş dünyasında toplumsal cinsiyet eşitliğinin sağlanması hedefi doğrultusunda 2016 yılında Birleşmiş Milletler Kadının Güçlenmesi Prensipleri (UN WEPs) imzacısı olunmuş ve destekçileri arasında yer alınmıştır.

2018 yılında tamamlanan analizler sonucunda, en büyük etkinin sağlanacağı dört SKA tespit edilerek önceliklendirilmiş ve gerçekleştirilecek tüm faaliyetler bu SKA'lar ile uyumlaştırarak ele alınmaya başlanmıştır. Öncelikli SKA'lar **SKA5: Toplumsal Cinsiyet Eşitliği**, **SKA8: İnsana Yakışır İş ve Ekonomik Büyüme**, **SKA9: Sanayi, Yenilikçilik ve Altyapı**, **SKA12: Sorumlu Üretim ve Tüketim** olarak belirlenmiştir.



Öncelikli Sürdürülebilir Kalkınma Amaçları

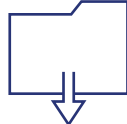
Amaçlar doğrultusunda odaklanmış faaliyetler gerçekleştirmek ve bu faaliyetleri tüm süreçlere yayabilmek adına altı görev gücü kurulmuştur. Sürdürülebilir Ürün Tasarımı ve Geliştirilmesi, Sürdürülebilir Çevre, Sürdürülebilir Tedarik Zinciri Yönetimi, Sürdürülebilir İnsan Kaynakları Yönetimi, Kurumsal Sosyal Sorumluluk, Dijitalleşme ve Sürdürülebilir Teknolojiler Görev Güçleri, Sürdürülebilirlik Komitesi üyeleri liderliğinde gönüllü çalışanlardan oluşmakta ve şirket faaliyetlerinin sürdürülebilirliğini sağlamak adına aktif olarak belirli periyotlarda toplantılar gerçekleştirerek, yönetsel kararlara katkı veren çalışmalar yürütmektedir.



Ürün Tasarımı
ve Geliştirilmesi



Tedarik Zinciri
Yönetimi



Dijitalleşme



Sürdürülebilir
Çevre



İnsan
Kaynakları



Topluma
Dokunuyoruz

Sürdürülebilir İK Yaklaşımı

İnsan Kaynakları Stratejisi ve Yol Haritası

Bugünlere çalışanlar, müşteriler ve iş ortakları ile geldiği daima bilinerek, şirket değerlerini sürdürülebilir kılacak şekilde çalışanlarla ve tüm paydaşlarla birlikte gelişme sürdürülmektedir. Amaç; şirketin agresif hedeflerine ve sürdürülebilirlik hedeflerine uygun olarak, kuruluştan bu yana benimsenen iş yapış tarzını, DNA'daki değerleri ve nasıl çalışıldığının formülünü nesilden nesle aktarmaktır. Bu amaçla, çalışanlar ile uzun süreli, karşılıklı güven ve iş birliğine dayalı, farklılıkları bir arada tutabilen ve bu zenginlikten faydalanabilen ortak bir şirket kültürü inşa edilmektedir. Daha verimli, mutlu, bağlı çalışanlar yaratmak ve genç yeteneklerin beklentileri ile hizalanmak için uygulamalar tasarlanmaktadır.

Şirketin gelişimi ve geleceği için nitelikli insan gücü planlanmakta, işe alımları gerçekleştirilmekte, yeteneklerin kalıcılığını ve sürekliliğini sağlamak adına bilgi, beceri ve yetkinlikleri geliştirilmekte; motivasyon artırıcı çalışmalar yapılmakta, kendilerini ifade edebilmeleri için açık iletişim ortamları yaratılmakta, takdir ve geri bildirim kültürü teşvik edilmektedir.

İş yaşamında, işe alma, çalışma koşulları, ücretlendirme, performans yönetimi, terfi, sürekli öğrenme vb. tüm aşamalarda fırsat eşitliği sunulmaktadır. Sun Şirketler Grubu'nda ırk, cinsiyet, renk, din, medeni durum, cinsel yönelim, politik görüş, aidiyet, etnik kimlik, sağlık durumu, ailevi sorumluluklar, sendikal etkinlik, üyelik, engellilik ya da yaş gibi etkenlere dayalı ayrımcılık yapılmasına izin verilmemektedir. Stratejiler hayata geçirilirken faaliyetler dört başlık altında yürütülmektedir: Şirket Kültürü ve Değerlerin Sürdürülebilirliği, İnsan Kaynakları Süreçleri ve Sistemlerin Sürdürülebilirliği, Organizasyonun ve İş Modelinin Sürdürülebilirliği, Yeteneklerin Sürdürülebilirliği ve Öğrenen Organizasyonu. Şirketin bağlı ortaklığı Ekoten Tekstil Sanayi ve Ticaret A.Ş.'de örgütlü sendika ile toplu iş sözleşmesi yapılmaktadır.

Faaliyetler hakkında detaylı bilgiye bağlantıya tıklayarak erişebilirsiniz.



Topluma Yönelik Çalışmalar

Sürdürülebilir Kalkınma için Dayanıklı Toplular

Tüm faaliyet ve stratejilerde toplum ve dünya için değer yaratmak hedeflenmektedir. Bu doğrultuda öncelikli görülen alanlara yönelik faaliyetler **“Topluma Dokunuyoruz”** Görev Gücünün koordinasyonunda, Sürdürülebilirlik Komitesi'nin önerileriyle planlanmakta ve yıllık hedefler doğrultusunda çalışmalar gerçekleştirilmektedir. Tüm sosyal sorumluluk stratejileri paydaşların önemli gördüğü alanları temel alarak Sun Tekstil Bağış ve Yardım Politikası çerçevesinde tasarlanmaktadır.

2022 yılında geliştirilen “Sun Tekstil Topluma Yönelik Çalışmalar” stratejisi öncelikli paydaşlar ve öncelikli alanlar temel alınarak Çalışanlara Yönelik Programlar, Tedarik Zinciri Paydaşlarıyla Yürütülen Programlar, Bölgeye Yönelik Programlar ve Topluma Yönelik Programlar olmak üzere dört başlıkta yapılandırılmıştır. Kurumsal Sosyal Sorumluluk yaklaşımları üzerine akademik literatürün yanında iş dünyasına yönelik araştırmalar ve şirketler arası kıyaslama çalışmaları da incelenerek faaliyet planları belirlenmiştir.

Faaliyetler hakkında detaylı bilgiye bağlantıya tıklayarak erişebilirsiniz.

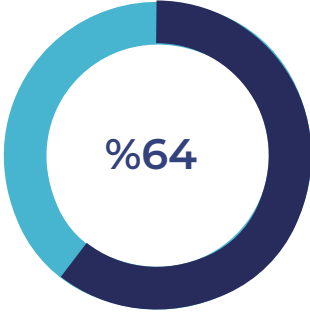
Tasarım Yaklaşımı

Tasarım Aşamasından Döngüsellik Stratejisi

Tasarım aşamasından döngüsel moda anlayışını temel alan (Circular by design) yaklaşımı ile malzeme seçimi ve tasarım tekniklerinde fark yaratan uygulamalarla ürünlerin sonraki ömürlerini de kapsayan tasarımlar geliştirilmektedir.

Tasarım Manifestosu'na bağlantıya tıklayarak erişebilirsiniz.

Malzeme seçimlerinde düşük karbonlu ürünlerin kullanımını arttırmak için uygulamalar sürekli geliştirilmektedir. Ekolojik olarak yetiştirilmiş hammaddelerin ötesinde endüstriyel ormanlardan elde edilmiş ve çevre dostu proseslerle üretilmiş selüloz kaynakları kullanılmaktadır. Geri dönüşümlü doğal ve sentetik elyafların kullanım oranı her yıl artırılmaktadır. Sürdürülebilirlik sertifikasına sahip hammaddeler kullanarak döngüsellüğün en önemli unsuru olan izlenebilirlik garanti altına alınmaktadır. 2021 yılında yüzde 60 olan sürdürülebilir hammaddeden üretilen ürün oranının 2022 yılında yüzde 64'e çıkarılmasıyla 2030'a kadar yıllık ortalama yüzde 3,75 oranında artış hedefinin üzerinde performans gösterilmiştir.



2022 YILINDA

Ürünlerin **yüzde 64**'ü sürdürülebilir hammaddelerden üretilmiştir.



2030 YILINDA


İmalatın en az **yüzde 90**'nın sürdürülebilir hammaddelerle üretilmesi hedeflenmektedir.



2040'A KADAR


Ürünlerin **yüzde 100**'ünün sürdürülebilir malzemelerden imal edilmesini sağlayacak yenilikçi çözümlerin geliştirilmesi hedeflenmektedir.

Her yıl geliştirilen kapsül koleksiyon hedefleri ile sürdürülebilir kapsül koleksiyonlar ve re-imagined kapsül koleksiyonlar sunulmaktadır. Re-imagined koleksiyonlarda, stoklarda kalan ürünler yaratıcı bakış açılarıyla tekrar tasarlanmakta ve özgün koleksiyonlar geliştirilerek müşterilere sunulmaktadır. Böylece ürünlerin katma değeri korunmakta ve yaşam döngüsüne mümkün olan en yüksek değerde tekrar dahil olmaları hedeflenmektedir.



**SÜRDÜRÜLEBİLİR
KAPSÜL KOLEKSİYON, YILLIK**

Çevre dostu doğal hammaddeler kullanarak geliştirilen kapsül koleksiyonlar ile doğanın korunmasına katkıda bulunmaktadır.



**RE-IMAGINED
KAPSÜL KOLEKSİYON, YILLIK**

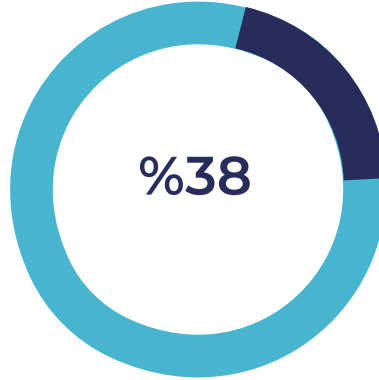
Yaratıcı bakış açısıyla stoklarda kalan giysilere ikinci kez hayat verip, yeniden tasarlanan ürünlere özel koleksiyonlar sunulmaktadır.

Döngüsellik için Dijitalleşme

Tasarım süreçleri dijitalleştirilerek kaynak kullanımı ve atık miktarı azaltılmaktadır. 2021 yılı itibariyle altyapısı Sun Tekstil ile uyumlu olan müşteriler için geliştirilen tasarımlar üç boyutlu kalıp hazırlama yazılımları kullanılarak dijital ortamda sunulmaya başlanmıştır. 2022'de 2021 yılında olduğu gibi tüm tasarımların yüzde 6'sı dijital ortamda sunulmuştur.

Bu tasarımlar arasından müşterilerin seçtiği modeller dijital ortamda son haline getirilerek fiziksel numune üretimi gerçekleştirilmiş ve bu sayede bu ürün grubundaki fiziksel numune üretimi yüzde 28 oranında azaltılmıştır. Böylece 4580 adet ürünün üretimi için harcanacak hammadde, enerji, iş gücü ve zamandan tasarruf sağlamıştır. 2021 yılında yüzde 40 oranındaki fiziksel numune azaltma oranı müşterilerin talepleri doğrultusunda oransal olarak yüzde 38'ye gerilese de 2021'e göre sayısal olarak yaklaşık 6 kat daha fazla fiziksel numunenin azaltılması sağlamıştır. Tasarım ve numune süreçlerinin dönüşümünde bu önemli potansiyeli değerlendirmek adına hedefler sürekli iyileştirilmektedir.


Kalıp Departmanı'nda gerçekleştirilen üç boyutlu kalıp hazırlama çalışmalarının yanında, 2021 yılının son çeyreğinde, iki tasarımcının eğitimlerini tamamlaması ile Tasarım Departmanı da dijital tasarım ve koleksiyon sunumu yetkinliğini kazanmıştır. 2021 yılı hedefi doğrultusunda, 2022 yılında belirlenen koleksiyonlar dijital ortamda sunarak bu koleksiyonlar için hiçbir fiziksel numune üretilmeden siparişe dönüştürülmesi hedeflenmiştir. 2022 yılının son çeyreğinde üç koleksiyon tamamen dijital ortamda sunulmuş ve hiçbir fiziksel numune üretmeyerek hedef gerçekleştirmiştir.



3B Tasarım ile fiziksel numune üretiminde yüzde 38 oranında azalma sağlanmıştır.

Kumaş yüzeylerini tüm ayrıntılarıyla bir gözün algılayabileceği özellikleriyle dijital ortama taşıyabilen yüzey tarayıcısı donanımı ve kumaşın dökümlülük gibi fiziksel özelliklerini dijital ortama aktarabilen donanım sayesinde dijital kumaş kütüphanesi oluşturularak tasarımlar özgün kılınmaktadır.

Pandemi öncesinde gerçekleştirilen yatırımlar sayesinde fiziksel sunumların eksikliğini hissetmeden koleksiyon sunumları en etkili şekilde gerçekleştirilmiştir. Tasarımları dijital ortamda sunmanın yanı sıra fiziksel numunelerin 360 derece görüntülenebilen yüksek çözünürlüklü görsellerle müşterilere sunulmasını sağlayan fotoğraf kabini donanımı ve koleksiyon toplantılarının gerçekleştirildiği video konferans salonları ile yeni normaldeki yeni iş süreçleri geliştirilmiştir.



Çevresel Sürdürülebilirlik Yaklaşımı

Sadece tasarım aşamasında değil, üretim ve ürün ömrü boyunca çevreye duyarlı süreçler geliştirilmektedir. İklim kriziyle mücadele doğrultusunda etkili stratejiler ve eylem planları geliştirmek daima öncelik olarak görülmekte ve iş dünyasında bu konunun savunuculuğunu yapan kurumlar arasında yer almak hedeflenmektedir. Çevre politikası çerçevesinde ulusal ve uluslararası kanunlara ve müşteri kriterlerine uygun süreçler izlenmektedir.

Çevresel riskler ve iklim değişikliği riskleri erken teşhis edilerek proaktif bir şekilde önleyici faaliyetler gerçekleştirilmektedir. İklim kriziyle mücadelenin temel alındığı stratejiler, iklim değişikliğiyle mücadele, döngüsel ekonomi ve düşük karbon ekonomisine geçiş ve biyoçeşitliliğin korunması ekseninde şekillendirilmektedir. Üretim süreçlerindeki çevresel sürdürülebilirlik faaliyetleri sera gazı emisyonlarının yönetimi, enerji yönetimi, su yönetimi, kimyasal yönetimi ve sıfır atık yönetimi başlıklarında yürütülmektedir.

Faaliyetler hakkında detaylı bilgiye bağlantıya tıklayarak erişebilirsiniz.

Yol haritası ve hedefleri doğrultusunda 2022 yılı Aralık ayında Sun Tekstil Torbalı merkez fabrikası ve ofislerini kapsayan ISO 14001 Sertifikası alınmıştır. Ayrıca iki konfeksiyon tedarikçisi, tüm süreçlerinde desteklenerek üretim tesisleri için ISO 14001 Sertifikası almaları sağlanmıştır. Çevre denetim karnelerinin ISO 14001 uyumlu hale getirilmesi ile tedarikçilerin performanslarının sürekliliğinin sağlanması hedeflenmektedir. 2022 yılında tüm çalışanların yaklaşık yüzde 60'ına ISO 14001 kapsamında Çevre Yönetimi Farkındalık Eğitimi düzenlenmiştir.

Çevre Politikası'na bağlantıya tıklayarak erişebilirsiniz.

ISO 14001 Sertifikası'na bağlantıya tıklayarak erişebilirsiniz.

Sun Tekstil tesislerinde kullanılan tüm şebeke elektriği 2021 yılında olduğu gibi 2022 yılında da IREC sertifikaları temin edilerek temiz enerji kaynaklarıyla dengelenmiştir.

Şirketin bağlı ortaklığı Ekoten Tekstil olarak; 2022 yılında CDP Climate Change kategorisinde A-skoru alınmış olup Leadership seviyesinde derecelendirilmiştir ve "A-" skoru alarak ortalama skoru "B" seviyesinde olan global tekstil sektörünün bir seviye üzerinde yer alınmıştır. Kapsam 1 ve 2 sera gazı emisyonları 2021 yılına göre yüzde 6 oranında ve baz yılı olan 2012'ye göre yüzde 48 oranında azaltılmıştır. Ekoten, üst yönetimin desteği ile 2022 yılında Science Based Targets Initiative (SBTi) platformuna bilime dayalı hedefleri belirleme taahhütünde bulunan Türkiye'deki sayılı tekstil firması arasında yer bulunmaktadır. En geç 2023 yılı sonuna kadar bilime dayalı hedeflerin SBTi platformu tarafından doğrulanması hedeflenmektedir.

Taahhüt bilgilerine bağlantıya tıklayarak SBTi web sitesi üzerinden erişebilirsiniz.

Ekoten'de 2001 yılında başlanan yolculukta 2022 yılı itibariyle baz yılına göre toplam su tüketimi yüzde 46 ve birim ürün başına (kg kumaş) su tüketimi yüzde 68 oranında azaltılmıştır.

En önemli kilometre taşlarından biri olarak dünyaya hayat veren su kaynaklarını daha fazla koruyabilmek adına 2022 yılında atık su geri kazanımı tesisi yatırımı gerçekleştirilmiştir. Yenilikçi arıtma teknolojisine sahip ve yetkili bağımsız kuruluşlar tarafından etkinliği onaylanan tesis sayesinde atık suyun yüzde 95 oranında geri kazanılması hedeflenmektedir. Bu sayede tam kapasiteyle çalışıldığında yıllık yaklaşık 945.000 m³ olan su ihtiyacı 50.000 m³ seviyesine kadar düşürülebilecektir.



Dijital Dönüşüm Stratejisi

Dijitalleşme ve sürdürülebilir teknolojiler yönetimi tüm departmanlara hizmet veren Yazılım Geliştirme ile Sistem ve Teknik Destek Departmanlarının yanında, ayrıca şirketin ihtiyaçları doğrultusunda yapılandırılmış İş Analizi Departmanı ile Operasyonel Mükemmellik Departmanları liderliğinde gerçekleştirilmektedir.

Yazılım Geliştirme Departmanı: İhtiyaç duyulan alanlarda dijital dönüşüm süreçlerini en etkili şekilde yönetmek için yazılım stratejileri SAP yazılım geliştirmeleri, SAP platformu dışındaki yazılımların geliştirilmesi, Düşük Kod Kullanımıyla Uygulama Geliştirilebilen Platformlar (Low Code Development Platforms) ve Robotik Süreç Otomasyonu (Robotics Process Automation-RPA) olmak üzere dört başlıkta yönetilmektedir.

Sistem ve Teknik Destek Departmanı: Şirketin sistem ve network altyapısı yanında donanım altyapısının sürdürülebilirliğini de sağlayan ekip tüm departmanlara hizmet vermektedir.

İş Analizi Departmanı: İş süreçlerini detaylı analizlerle inceleyerek veri madenciliği yapan ve hazırladıkları temel iş geliştirme dokümanları sonucunda Yazılım ve Operasyonel Mükemmellik Departmanları'nı tetikleyen ekip kullanıcı ve geliştirici ekipler arasında köprü oluşturmaktadır.

Operasyonel Mükemmellik Departmanı: Yazılım ara yüzleri, optimizasyon ve donanım entegrasyonu sürecinde Makine-Enerji Departmanı ve Üretim Departmanı ile ortak çalışılarak üretime bağlı tüm süreçlerin en etkili ve verimli şekilde yürütülmesini sağlamaktadır.

Tüm dijitalleşme faaliyetleri hakkında detaylı bilgiye bağlantıya tıklayarak erişebilirsiniz.

Yazılım Geliştirme Faaliyetleri

2022 yılında yazılım geliştirme stratejileri doğrultusunda bir çok kilometre taşı tamamlanmıştır. SAP yazılım geliştirmeleri kapsamında, Sun Tekstil ve Ekoten'de ERP programı değişimi gerçekleştirilerek SAP entegrasyon projesi hedefler dahilinde başarıyla tamamlanmış ve 2022 yılında tüm modüller kullanıma alınmıştır. Sistem geliştirmeleri, özel ekran tasarımları ve rapor geliştirmelerini gerçekleştirmek amacıyla yazılım ekibindeki ABAP uzmanları yanı sıra, şirket dışından danışman firma uzmanları ve bağımsız uzmanların da desteği ile yazılım geliştirme süreçleri hızlandırılmıştır. Bir yazılım firması partneri tarafından geliştirilen ve insan kaynakları süreçlerinin dijital ortama taşınmasını sağlayan SUN IK yazılımının SAP entegrasyonu tamamlanmış, web ve mobil platformlar üzerinden kullanıma açılmıştır.

SAP platformu dışındaki yazılımların geliştirilmesi çalışmalarını kapsamında oluşturulan Sun Portal yazılımı ile şirketlerin spesifik ihtiyaçlarını karşılamaya yönelik İdari İşler Depo Yönetim, İdari İşler Araç Talep, İdari İşler Ziyaretçi ve Taşeron Kapı Giriş, IT Help Desk ve IT Envanter Takip uygulamaları geliştirilerek kullanıma açılmıştır. Sun Tekstil Zaman Etüt ve Model Operasyon Listeleri Modülü, Sun Tekstil Kumaş Ar-Ge Modülü, Sun Tekstil Mikro Pastal Talep Uygulaması, Bant Üretim Verimlilik ve Mavi Yaka Pirim Hesaplama Modülü, Sun Tekstil Sorun Bildirim ve Kaizen Modülü yazılım ekiplerinin şirket içerisinde geliştirdiği Salt & Pepper (S&P) platformu üzerinden hizmete açılmıştır.

Düşük kod kullanımıyla uygulama geliştirilebilen platformlar (low code platforms) geliştirmeleri kapsamında Operasyonel Mükemmellik ekiplerinin hedefleri doğrultusunda yazılım uzmanına ihtiyaç duymadan geliştirdikleri programlar 2022'de kullanıma alınmıştır.

Robotik Süreç Otomasyonu (Robotics Process Automation-RPA) projelerinin geliştirilmesi kapsamında, UiPath ve Kronnika altyapılarıyla RPA projeleri geliştirilmiştir. Mali İşler, İthalat İhracat, Finansman ve İnsan Kaynakları Departmanlarının RPA ihtiyaçlarına yönelik olarak geliştirilen çözümler kullanıma alınmıştır. Çalışanlara destek iş gücü sağlayan RPA Robotları "Metal Yakalı" çalışanlar olarak aramıza katılmıştır.



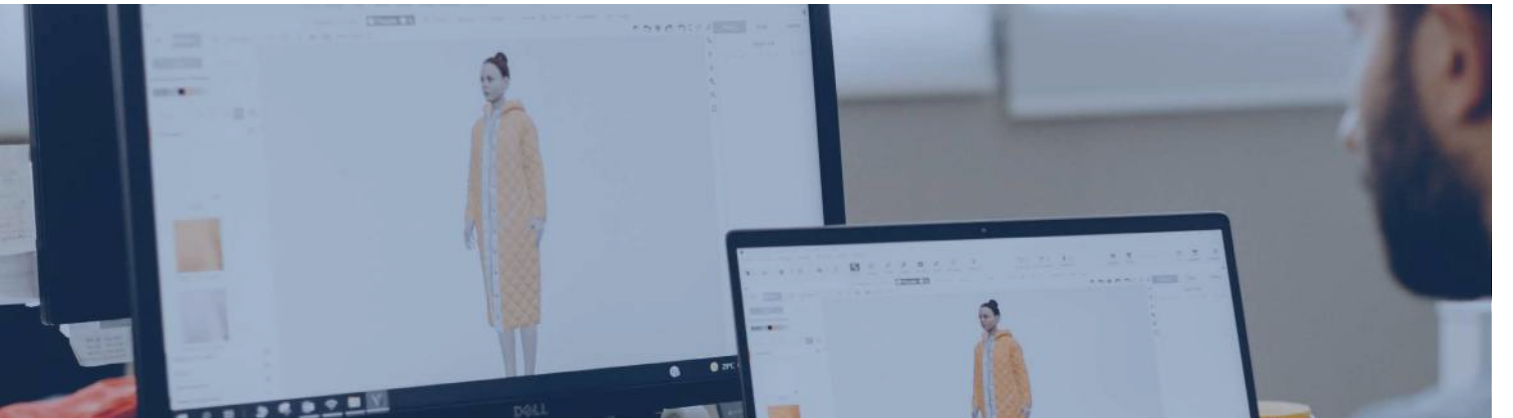
Tasarım Sürecinde Dijitalleşme

Sun Tekstil ve Ekoten'de tasarım aşamasından başlayarak döngüsel iş modellerinin geliştirilmesine katkı veren ve böylece kaynak tasarrufu sağlayan yazılım ve donanım teknolojileri altyapısı sürekli iyileştirilmektedir. Ayrıca bu sayede dijital arşivlerin içeriği geliştirilerek tasarım süreçlerinin verimliliği her geçen gün artırılmaktadır. Hayata geçirilen dönüşüm süreci sayesinde, fiziksel kısıtları aşarak müşterilere dijital platformlarda gerçekleştirilen koleksiyon sunumları ile işin sürdürülebilirliği sağlanmakta ve kurum dayanıklılığı artırılmaktadır.

2021 yılı itibariyle altyapısı Sun Tekstil ile uyumlu olan müşteriler için geliştirilen tasarımlar üç boyutlu kalıp hazırlama yazılımları kullanılarak dijital ortamda sunulmaya başlanmıştır. 2022 yılındaki tüm tasarımların yüzde 6'sı dijital ortamda sunulmuştur. Bu tasarımlar arasından müşterilerin seçtiği modeller dijital ortamda son haline getirilerek fiziksel numune üretimi gerçekleştirilmiş ve bu sayede bu ürün grubundaki fiziksel numune üretimi yüzde 38 oranında azaltılmıştır. 2022 yılının son çeyreğinde üç koleksiyon tamamen dijital ortamda sunulmuş ve siparişe dönüştürülmüş ve hiçbir fiziksel numune üretilmeyerek 2021 hedefi gerçekleştirilmiştir. Tasarımdan başlayarak döngüsellüğün sağlanması doğrultusunda bu önemli potansiyeli daha fazla kullanabilmek adına tüm paydaşlarla çalışmalar gerçekleştirilmektedir.

Süreçleri inovatif teknolojilerle geliştirmek adına girişimlerle iş birlikleri kurulmaktadır. Bu doğrultuda mentörlüğünün de üstlenildiği, yapay zeka tabanlı desen tasarımı yapabilen bir yazılım çözümü sunan MythAI firmasının tohum öncesi yatırımcıları arasında yer alınmıştır. Yapay zeka destekli desen tasarımı yapabilen bu dijital çözüm ilk aşamada tasarımcıların desen geliştirme süreçlerinin verimliliğinin artırılması ve gelecekte özgün desen tasarımı yetkinliklerinin geliştirilmesi hedeflenmektedir. Kumaş yüzeylerini tüm ayrıntılarıyla bir gözün algılayabileceği özellikleriyle dijital ortama taşıyabilen yüzey tarayıcısı donanımı ve kumaşın dökümlülük gibi fiziksel özelliklerini dijital ortama aktarabilen donanım sayesinde dijital kumaş kütüphanesi oluşturularak tasarımlar özgün kılınmaktadır.

Tasarımları dijital ortamda sunmanın yanı sıra fiziksel numunelerin 360 derece yüksek çözünürlüklü görsellerle müşterilere sunulmasını sağlayan fotoğraf kabini donanımı ve koleksiyon toplantılarının gerçekleştirildiği video konferans salonları ile dijital iş süreçleri geliştirilmektedir.



Dijitalleşme süreçleri daima ihtiyaçların analizi ve bir sürecin dijitalleşmesi sonucu iyileştirilmesi hedefine dayanmaktadır. Ekoten'de stratejiler ve ihtiyaçlar belirlenirken şirket dinamiklerine uygun, uluslararası metotlar referans alınarak geliştirilen dijital olgunluk endeksi sonuçları temel alınmaktadır.

Tasarımdan üretim süreçlerinin sonuna kadar tüm boyutların ölçülmesi ve dijital endeks puanları hesap edilmektedir. Oluşan bu endeks puanlamasına göre, geliştirilecek ve/veya yatırım yapılacak alanlar tespit edilmektedir.



Ekoten Kural Tabanlı Uçtan Uca Planlama Optimizasyonu

Devreye alınan planlama sistemi ile iş emirleri fabrika içerisindeki iş istasyonlarına kural tabanlı olarak atanmaktadır. Sistem içerisinde tanımlanan 70.000 planlama kuralı anlık olarak devreye girmekte ve müşteri termin performansı önceliklendirilerek en uygun iş istasyonuna üretim kaynakları yönlendirilmektedir. 350 iş istasyonu ve 950'ye yakın üretim rotası anlık olarak optimize edilmekte ve müşteri termin önceliği dikkate alınarak gerçek zamanlı kural tabanlı planlama optimizasyonu sağlanmaktadır.

Ekoten Örgü Mobil Uygulaması

Ekoten Operasyonel Mükemmellik Departmanı hem boyahane işletmesinde hem de örgü işletmesinde gelişime katkı sağlayacak ve sahada personellerin işlerini kolaylaştıracak çalışmalarını hayata geçirmeye devam etmektedir. 2022'de bu amaca yönelik olarak örgü fabrikasında üretim öncesi eğitim, üretime hazırlık ve üretim aşamalarının hızlandırılması ve kolaylaştırılması amacıyla bir mobil uygulama geliştirilmiştir. Üretim öncesi edinilmesi gereken bilgiler ve yalnız yönetim kapsamında hazırlanan tek nokta eğitim dokümanları ile üretime dair yapılan iyileştirmeler ve üretimde dikkat edilmesi gereken noktaların açıklamaları uygulamada yer almaktadır. Böylece her an her yerde bilgiye erişim ile süreçlerin en sağlıklı şekilde ilerlemesi sağlanmaktadır. Operatörler, üretime hazırlık aşamasında kumaşın nasıl üretileceği bilgisine, üretim sırasında hassas olan ve dikkat edilmesi gereken kritik noktaların bilgilerine yine uygulama üzerinden hızlıca ulaşabilmektedir. Böylece işletmede yaşanabilecek kaynak kayıplarının en aza indirgenmesi hedeflenmektedir.

Ekoten Örgü İşletmesi Otomasyonu Yeni Tip Akıllı Bileklikler

Örgü işletmesi genelinde kullanılan akıllı bilekliklerin yeni tip versiyonlarının 2022 yılında uygulamaya alınmış olup, operatörler örgü otomasyon projesi kapsamında yeni tip akıllı bileklikleri kullanmaya başlamıştır. Yeni tip akıllı bileklikler ile eski versiyona göre daha büyük ekran ölçülerine sahip cihazla bildirimlerin daha rahat görülmesi, daha kısa sürede bildirim alınmasıyla operatörlerin makineye müdahale süresinin kısılması ve daha yüksek çekim gücü ile bluetooth bağlantı kopmalarının önlenmesi hedeflenmektedir. Daha hızlı müdahale imkanı sağlayan yeni tip akıllı bileklikler ile üretim verimliliklerinin daha yüksek seviyelerde olduğu gözlemlenmiştir.

Ekoten Yapay Zeka Tabanlı Örgü Kalite Kontrol Sistemi

Kaynak verimliliğini artırmaya yönelik hedefler kapsamında yıkıcı inovasyon çalışmaları start-up iş birlikleri ile daha çevik hale getirilmektedir.

2020-2021 yıllarında bir start-up firma ile yuvarlak örgü makineleri için sektördeki ilk entegre, otomatik kalite kontrol sistemi geliştirilmiştir. Yapay zeka tabanlı görüntü işleme teknolojisiyle gözle tespiti zor olan ve boyama işlemi öncesinde tespit edilemeyen hatalar dahi tespit edilebilmektedir. Böylece hata kaynağında önlenerek malzeme ve enerji kaybının önüne geçilmektedir.

2021 yılında 11 makineyle yürütülen çalışmalar 2022 yılının son çeyreğindeki yeni yatırımlarla 17 makineyle devam edilmiştir. 2022 yılında kurulumu yapılan kalite kontrol makineleri, örgü yapısı daha çeşitli ve zengin olan örgü makine parkurunda gerçekleştirilerek yapay zeka teknolojisinin üretim gamındaki basit ya da karmaşık tüm kumaş yapılarında performansının artırılması hedeflenmiştir. Kalite kontrol sisteminin daha karmaşık yapıdaki kumaş tiplerindeki hataları algılaması adına yapay zekaya hata kütüphanesi öğretme çalışmalarına devam etme ve ilerleyen süreçlerde daha fazla sayıda örgü makinesinde uygulamaya geçirme hedefi kapsamında 6 yeni kalite kontrol sistemi 2022 yılının son çeyreğinde yeni makine parkurunda devreye alınmıştır. Ayrıca proje süreçlerinde yapay zeka için üretim anında kendi kendine öğrenen yeni bir öğrenme modeli geliştirilerek her yeni kumaş tasarımı için 5-6 saat olan kumaş tasarımı öğrenme süresi ortadan kaldırılmış, böylece önemli bir zaman ve hammadde tasarrufu sağlanmıştır.

2022 yılının son çeyreğinde yapılan analizlerde, yapay zeka tabanlı görüntü işleme teknolojisiyle çalışan kalite kontrol sistemi bulunan 17 örgü makinesinde, 1012 hata önleme amaçlı duruş gerçekleştirilmiştir. Böylece 540 saat hatalı üretim önlenmiş ve 10795 kg hatalı kumaş üretimi engellenerek 64.768 € tasarruf sağlanmıştır. Ayrıca 1.209.002 litre su tüketimi, 97.152 kWh elektrik tüketimi ve 24.190 kg CO₂e emisyonunun çevresel etkisinin önüne geçilmiştir. Ayrıca 12 örgü operatörü ve 3 yalın lider, 14 gün boyunca sistemin kullanımı, iyileştirilmesi ve yapay zeka konularında teorik ve uygulama eğitimi almıştır. Bilişim teknolojileri alanında yeni yetkinlikler geliştiren çalışanlar, nitelikli iş gücünün gelişimine katkı sağlamışlardır.

Videonun bulunduğu paylaşıma bağlantıyı tıklayarak erişebilirsiniz.

Yapay Zeka Tabanlı Örgü Kalite Kontrol Sistemi iş birliği ile Sürdürülebilir Kalkınma Amaçları doğrultusunda etki yaratan nitelikli işbirliği projelerini değerlendiren Uluslararası Tekstil Üreticileri Federasyonu (International Textile Manufacturers Federation-ITMF) "Uluslararası İşbirliği Kategorisi" Ödülü'ne layık görüldük.

ITMF ödülleri hakkında detaylı bilgiye bağlantıya tıklayarak erişebilirsiniz.

Proje ile Sürdürülebilirlik Akademisi tarafından düzenlenen ve sürdürülebilirlik alanında yaratılan etki odağına değerlendirme yapan 2022 Sürdürülebilir İş Ödülleri'nde, Sürdürülebilir İnovasyon-Proses alanında finale kalan projeler arasında yer alınmıştır.

Sürdürülebilir İş Ödülleri hakkında bilgiye bağlantıya tıklayarak erişebilirsiniz.

Ekoten SAP - MES Sistemleri Entegrasyon Çözümleri

Endüstri 4.0 ve izlenebilirliğin çok önemli olduğu günümüzde, üretim takibi, yönetimi ve bu aşamaların standartlaştırılması büyük önem taşımaktadır. Şirket içerisinde (in-house) geliştirilen yazılım MES 4.0 ile üretimdeki tüm dijital süreçler izlenebilmekte ve SAP sistemiyle entegre çalışmalar yapılabilir. 2022 yılında yapılan çalışmalarla MES 4.0 sisteminin SAP ile doğrudan entegrasyonunu sağlayan yeni entegrasyon sistemleri devreye alınmıştır. Bu sistemlerle anlık üretim akış kayıtlarının SAP ara yüzlerine başlangıç bitiş bilgisinin MES 4.0 ekranlarından pratik şekilde aktarılması sağlanmıştır. MES 4.0 üzerinde tasarlanılan arayüz ekranlarının devreye alınmasıyla operatörlerin dijital sistemleri kullanma verimlilikleri yüzde 40 oranında artırılmıştır.

Ekoten Apre Kimyasal Otomasyon Projesi

Spesifik müşteri taleplerinin ve ürüne yönelik operasyonların artmasıyla, üretim süreçlerinin karmaşıklığı da her geçen gün artmaktadır. Bu doğrultuda hayata geçirilen kumaş apre (bitim işlemi) bölümü kimyasal otomasyon süreçlerinin iyileştirme ve kapasite artışı projesi ile bitim işlemleri bölümünde, aynı anda 5 kimyasal dozajlama kapasiteli sistemin yerine 12 kimyasal dozajlama kapasitesine sahip yeni sistem devreye alınmıştır. Yeni sistem ile eş zamanlı olarak ilk defa kullanılacak, makine üzerinden kimyasal isteklerinin ve kontrollerinin yapılacağı operatör panelleri de devreye alınmıştır. Tüm reçete ve kimyasallar bilgilerinin tanımlandığı Focus BI sistemini yeni kimyasal dozajlama sistemi ile entegre edilerek operatörlerin, kimyasalları makine başından ayrılmadan otomatik olarak dozajlayabilmeleri sağlanmıştır. Otomasyon sisteminde yapılan yenileme sayesinde otomasyon kapasite ve verimliliklerinde artış sağlanırken, operatör kimyasal istek panelleriyle tam entegre reçete istek sistemi de başarılı şekilde kullanıma alınmıştır.



Ekoten'de Dijital Kültürün Gelişimi

Dönüşüm süreçlerinin en önemli unsurlarından biri olan dijital kültürün gelişimi çalışmaları kapsamında çalışanlara sağlanan nitelikli eğitim programları yanında şirket içi ve şirket dışında bir çok platformda tecrübe paylaşımları yapılmakta, iş birliği programlarına katılım sağlanmaktadır.

Digitalk seminerlerinde, alanında uzman isimler şirketin konferans salonunda misafir edilmekte, belirlenen dijital dönüşüm temalı interaktif panellerde tüm çalışanların katılımıyla buluşmalar gerçekleştirilmektedir.

2022 yılında yaklaşık 220 kişinin katılımıyla 3B yazılımlarıyla Dijital Kütüphane Oluşturma ve Robotik Süreç Otomasyonu (RPA) konularında iki farklı seminer düzenlenmiştir.

Dijital Kütüphane Oluşturma seminerinde çözüm partneri olan Browzwear – Polytropon Türkiye Pazarlama ve Satış Müdürü Rıza Temel'in detaylı olarak aktardığı 3B ortamda gerçekçi tasarımların geliştirilmesi, bu tasarımlar ile dijital kütüphanelerin oluşturulması ve bu dönüşümün sürdürülebilirliğe sağladığı fark yaratan etkiler hakkında paylaşımlarda bulunulmuştur.



Sürdürülebilir Tedarik Zinciri Yönetimi

Tüm dünyayı etkileyen iklim krizi, aşırı iklim olayları, ekonomik kriz, enerji krizi, lojistik krizi ve pandemi gibi risklere karşı çok kırılgan olan tekstil tedarik zincirinin dayanıklılığının artırılması ve değer zincirinin çevresel, sosyal ve ekonomik boyutlarının sürdürülebilirliği adına Sürdürülebilir Tedarik Zinciri Performans Yönetimi Sistemleri her geçen gün iyileştirilmektedir.

Mevcut durumda ilk olarak Avrupa Birliği tarafından hayata geçirilen ve yakın gelecekte tüm dünyada da yaygınlaşacak olan Döngüsel Ekonomi Eylem Planları, Yeşil Mutabakat, Sınırdaki Karbon Düzenlemesi, Genişletilmiş Üretici Sorumluluğu (Extended Producer Responsibility), Dijital Ürün Pasaportu vb. regülasyonlar kapsamında tüm tedarik zinciri paydaşlarının iş birliği içerisinde uyum çalışmaları gerçekleştirmesi elzem hale gelmiştir.

Şirket, tedarik zincirindeki tüm riskleri paydaşlarla birlikte proaktif bir şekilde yönetmek, fırsatları tespit edebilmek ve süreçleri güçlendirerek dayanıklı kılmak adına, uluslararası standartları ve paydaşların sürdürülebilirlik kriterlerini temel alan bütünsel yönetim süreçlerine sahiptir.

Sun Tekstil Tedarik Zinciri Yönetim Sistemi

Tüm tedarik zinciri boyunca ürün izlenebilirliği ve çevre dostu üretim süreçleri sürdürülebilirlik sertifikalarıyla sağlamakta; tedarikçiler, müşterilerin kriterleri ve uluslararası standartlar doğrultusunda denetim süreçlerinden geçirilerek, tedarikçilerin sürdürülebilirliğinin tüm boyutlarına yönelik uygunluğu garanti altına alınmaktadır. Uzun yıllar önce uygulamaya başlanan tedarik zinciri denetimi ve değerlendirme mekanizması iyileştirilerek 2019 yılı itibariyle Tedarik Zinciri Sürdürülebilirlik Performansı Yönetim Sistemi devreye alınmıştır.

Türkiye'nin beş bölgesindeki yaklaşık 220 tedarikçi arasından toplam üretimin en az yüzde 80'ini gerçekleştiren tedarikçilerin üretim tesislerine yönelik belirlenen periyotlarda aylık denetimler gerçekleştirilmekte, uluslararası standartları ve paydaşların ihtiyaçlarını kapsayarak geliştirilen performans karneleri ile puanlama yapılmaktadır. Değerlendirmeler sonucu ortaya çıkan gelişime açık noktalara yönelik geri bildirim verilmekte ve bulgular doğrultusunda iyileştirme çalışmaları için danışmanlık ve mentörlükler sağlanmaktadır.

Böylece tedarik zinciri ağına ilk kez dahil olacak paydaşların sürdürülebilirlik kriterlerinin sağlanarak, denetimler sonucunda değer zincirine dahil edilmesi ve mevcut paydaşların sürdürülebilirliğinin tüm boyutlarına yönelik yeterliliğinin ve kurum dayanıklılığının garanti altına alınması hedeflenmektedir. Sadece Sun Tekstil tesislerinde değil tüm tedarik zinciri boyunca sorumluluk bilincinde olarak; global iklim hedeflerini, döngüsel ekonomiyi ve biyoçeşitliliğin korunmasını temel alan çevreci süreçlerin uygulanmasını garantilemek, temel insan hakları ötesinde insana yakışır iş ve ekonomik büyümenin hedeflendiği yasal gerekliliklerin üzerinde çalışma standartlarını, etik uyum ve eşitliği sağlayan uygulamaları gerçekleştirmek, ekonomik ve yönetsel boyutta tüm süreçlerin, risklerin ve fırsatların tanımlanmasının ardından kurumun, tüm paydaşların sürekli gelişimini ve dayanıklılığını sağlamak hedefleriyle çalışılmaktadır.



Yönetim sistemi kapsamında uzman denetim ekibi tarafından saha ziyaretleriyle sürdürülebilirlik performans karneleri oluşturulmaktadır. Uluslararası sürdürülebilirlik endekslerinde yer alan soruları ve müşterilerin kriterlerine yönelik soruları içeren denetimlerde tespit edilen bulgular doğrultusunda uzman ekipler tarafından tedarikçilere danışmanlık seviyesinde mentorluk verilmektedir.

Karneler; teknik denetim, sosyal denetim, operasyonel başarı, çevre denetimi, finansal durum, kendini geliştirme ve teknik yeterlilik, yönetsel yetkinlik, alt tedarikçilerin değerlendirilmesi ve etik olmak üzere dokuz ana başlıkta uygulanmaktadır. Soru setlerinin uygulanmasının ardından karnelerin otomatik olarak oluşması adına dijital formlar geliştirilmiştir. Böylece saha denetimlerinde gerçekleştirilen puanlamanın daha etkili uygulanmasını sağlanmıştır. Her karnede farklı öncelik seviyelerinde alt başlıklar, alt başlıklara ait önem derecesine göre belirlenmiş katsayılar mevcuttur. Saha denetimlerinde doğrulanan bilgiler karşılığında puanlar verilmekte ve puanların önemlilik katsayısıyla çarpılmasıyla nihai performans puanlarına ulaşılmaktadır. Her tedarikçiye kendi gelişimi doğrultusunda puan hedefleri verilerek sürekli iyileştirme sağlanmaktadır.

Bulgular doğrultusunda tüm tedarikçilere uygulanan özel projelerle kronik problemler de aşılmaktadır. Belirlenen puan hedeflerine ulaşmaları, tedarikçilerin performans sonuçlarının ölçülmesini sağlarken; tüm tedarikçilerin hedef puanlarına ulaşma oranı mentorluk ve danışmanlık desteği de veren denetim ekibinin performansının ölçülmesini de sağlamaktadır. Böylece tedarikçiler sürdürülebilirliğin tüm boyutlarında güçlendirilerek süreçleri proaktif bir şekilde yürütülmektedir. Bu sayede tedarik zincirinin hedeflere tam uyumunu sağlamanın yanında, global markaların denetimlerinde ve bağımsız kuruluşlar tarafından gerçekleştirilen denetimlerde kritik bulguya sahip olmaları sonucunda tedarik zinciri dışında kalma risklerinin de önüne geçmiş olunmaktadır.

Belirlenen periyotlarda paylaşılan karne puanları ve bulgular doğrultusunda aylık iyileştirme çalışmaları yürütülmektedir. Üç aylık periyotlarla Sun Tekstil üst yönetimi ve performans yönetiminden sorumlu yetkililer, tedarik zinciri paydaşlarının yönetimi ve sürdürülebilirlik yetkililerinin katılımıyla performans gözden geçirme toplantılarında buluşarak birlikte kısa-orta vadeli hedefler belirlenmektedir.

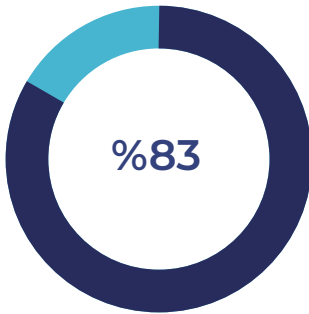


Kurum Kültürü

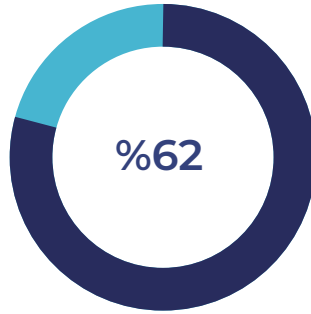
Sun Tekstil'i Sun Tekstil yapan değerler, 2021 yılında yapılan çalışmalar ile belirlenmiş olup, bir "Değerler Haritası" oluşturulmuştur. Şirket, belirlediği değerler ile hayallerini tasarlayarak, farklı, özgün, yenilikçi, yaratıcı, cesaretle değişen ve çok yönlü olduğu mesajlarını hedef kitlesine aktarmayı amaçlamaktadır. Bunun için birbirinden renkli semboller kullanılmış, her bir hedefe yönelik davranış göstergeleri belirlenmiştir. Marka stratejisini, değerleriyle besleyen şirketin sloganı ise şu şekildedir: "Hayallerimizi tasarlayarak, geliştirerek, değer vererek, sevgiyle, en iyisini yaparız."

Sun Tekstil Yönetim Kurulu'ndaki kadın oranı yüzde 83 iken, tüm yöneticilerin yüzde 62'si ve tüm çalışanların yüzde 70'i kadınlardan oluşmaktadır. Şirketin bağlı ortaklığı Ekoten'in çalışan verileri dahil edildiğinde yönetimdeki kadın oranı yüzde 55, tüm çalışanlarda kadın oranı yüzde 46 olmaktadır.

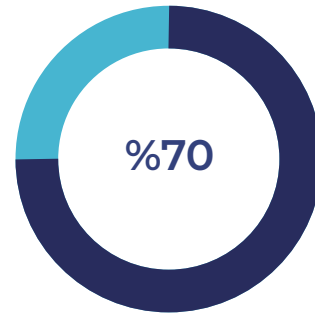
Şirketin fırsat eşitliğine olan kuvvetli inancı, hem iş gücüne hem de kadınların iş hayatında yükselmesi üzerine yaptığı çalışmalara yansımaktadır.



YÖNETİM KURULUNDA
KADINLAR



YÖNETİMDEKİ
KADINLAR



TÜM ÇALIŞANLARDA
KADINLAR

Gelecek Nesiller İçin Yetenek Gelişim Programları

Üniversitelerle yaptığı iş birlikleri ve çeşitli staj programları sayesinde gelecek nesillere ilham kaynağı olmak hedeflenmektedir. Amaç, lise ve üniversite öğrencilerine deneyim kazandırarak onları profesyonel hayata hazırlamaktır.

Gelecek SUN'da

Gelecek SUN'da Tekstil Mühendisliği, Moda ve Grafik Tasarım, Endüstri ve İşletme Mühendisliği bölümlerinde 3. veya 4. sınıf öğrencilerini profesyonel hayata hazırlayabilmek ve mesleki gelişimlerine katkıda bulunabilmek amacı ile hazırlanmış olan genç yetenek programıdır.

2022 yılında Gelecek SUN'da 32 öğrenci ile hayata geçirilmiş olup, bu öğrencilerden ikisinin program devam ederken şirket bünyesinde istihdam edilmesi sonucu program 30 öğrenci ile tamamlanmıştır.





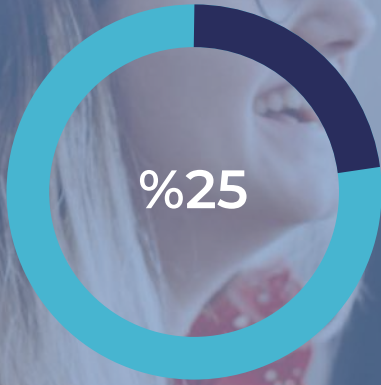
Sun Design Project

Şirketin her sene yürüttüğü bu program, moda tasarım ve grafik tasarım üzerine eğitim gören üniversite öğrencilerine yönelik oluşturulmuştur.

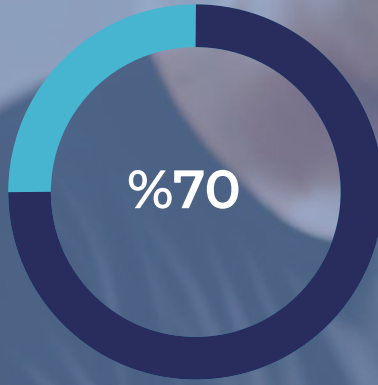
Sun Design Project Programı, En İyi 100 Yetenek Programı 2019 sıralamasında birincilik ödülüne layık görülmüştür.

2022 yılında seçilen 16 öğrenci, aldıkları bir haftalık online eğitim ile 3D tasarım programı öğrenme, ardından üç hafta boyunca Sun Tekstil'de tasarım, numune üretim ve kalıp ekipleriyle beraber çalışarak kendi kapsül koleksiyonlarını oluşturma ve dünyaca ünlü modacı Arzu Kaprol'un programa özel olarak düzenlediği derse katılma fırsatı yakalamışlardır.

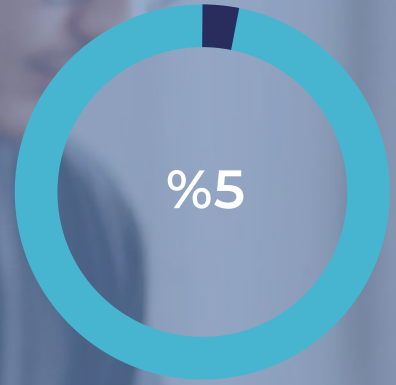
Sun Tekstil'de Çalışan Nesillerin Dağılımı



X JENERASYONU



Y JENERASYONU



Z JENERASYONU

Tüm Yeteneklerin Gelişimi

Şirketin, insana yatırım yapmanın gücüne duyduğu kuvvetli inanç, kişisel ve profesyonel gelişime olan tutumunda da ortaya çıkmaktadır. Tüm çalışanları ve iş ortaklarıyla yürüttüğü şirket programları, herkesin gelişimine yönelik fırsatlar sunmaktadır.



Çözümünü Sun

Süreç paydaşlarını, mevcut süreçlerdeki sorunların çözümüne dâhil etmeyi amaçlayan ve bunun sonucunda sunum becerileri, proje yönetimi, iletişim becerisi, takım çalışması vb. konularda gelişimi öngören/destekleyen bir kurum içi gelişim programıdır. 2022 yılında çalışanlardan gelen 14 öneriden, çözüme yönelik olan 10 tanesi hayata geçirilmiştir.

Mesleki Eğitim ve Gelişim Merkezi (MEGEM)

Mesleki Eğitim ve Gelişim Merkezi (MEGEM) 2022 yılında kadınların iş hayatına kazandırılması ve meslek sahibi olmayan kadınlara meslek edindirmek amacıyla başlatıldı. 2022'de bu amaçla düzenlenen iki eğitim programı sonucunda 17 kadına eğitim verildi ve program bünyesinde eğitim gören kadınlara şirket bünyesinde istihdam sağlandı.





Hep Beraber Birlikte

Öncelikle iletişim eğitimleri ile başladığı sürece; verimlilik ve iyileştirme çalışmalarıyla devam ederek ve tüm çalışanların şirkete olan katkısını hissetmesini sağlayacağı bir mavi yaka gelişim programıdır.

2022 yılında iki ödül töreni düzenlenerek, bu törenlerde toplam 46 ödül verilmiştir.

Sun Akademi Dijital Eğitim Platformu

Tüm çalışanların profesyonel ve kişisel gelişimlerine yönelik, her zaman ve her yerden kolaylıkla ulaşıp, değerli ve keyifli eğitimlere erişebilecekleri çevrimiçi eğitim platformudur.

900
Aktif Kullanıcı

350+
İçerik Sayısı

21.800+
Toplam
Eğitim Saati





10

İŞ SAĞLIĞI VE GÜVENLİĞİ

İş Güvenliği Uzmanlarının Görev, Yetki, Sorumluluk ve Eğitimleri Hakkında Yönetmelik

İş Sağlığı ve Güvenliği Hizmetleri Yönetmeliği, iş sağlığı ve güvenliği hizmetlerini yürütmek üzere kurulacak iş yeri sağlık ve güvenlik birimlerinin kuruluşu ile ortak sağlık ve güvenlik birimlerinin yetkilendirilmeleri, yetki belgelerinin iptali, görev, yetki ve sorumlulukları ile çalışma usul ve esasları belirlenmektedir. Şirketin ve bağlı ortaklıkların 31.12.2022 dönemi içerisinde toplam 1.942 çalışanı bulunmaktadır. Bu kapsamda şirket faaliyetleri sırasında çok sayıda iş yeri hekimi ve iş güvenliği uzmanının yanı sıra diğer sağlık personeli de görevlendirmektedir. İş sağlığı ve güvenliği hizmetlerinde görevli iş güvenliği uzmanlarının nitelikleri, eğitimleri, görev, yetki ve sorumlulukları ile çalışma usul ve esasları İş Güvenliği Uzmanlarının Görev, Yetki, Sorumluluk ve Eğitimleri Hakkında Yönetmelik kapsamında düzenlenmektedir. Şirket bünyesinde 1 iş güvenliği uzmanı, 1 iş yeri hekimi, 1 iş yeri hemşiresi bulunmaktadır. Çalışan sayısının 500 kişiyi geçmesi sebebi ile 3 adet çalışan temsilcisi bulunmaktadır.

Sun Tekstil, faaliyetlerini gerçekleştirirken çalışanlarının, ilişki kurduğu paydaşlarının, içinde bulunduğu çevrenin ve ülkenin çıkarlarını en üst seviyeye taşımayı temel amacı olarak belirlemiştir.

İş Sağlığı ve Güvenliği Kanunu'nun 9'uncu maddesi uyarınca, iş yerlerinin iş sağlığı ve güvenliği açısından yer aldığı tehlike sınıfları İş Sağlığı ve Güvenliğine İlişkin İşyeri Tehlike Sınıfları Tebliği ile belirlenmektedir. Bu kapsamda şirketin faaliyetleri "Az Tehlikeli" sınıfında yer almaktadır.

Şirket, dünya klasında üretim anlayışıyla, her alanda olduğu gibi iş sağlığı ve güvenliği alanında da proaktif yaklaşımıyla, güvenli çalışma alanlarının oluşturulması ve iş güvenliği kültürünün yaygınlaştırılmasını amaçlamaktadır. Ayrıca, İş Sağlığı ve Güvenliği Yönetim Sistemi'ni (ISO 45001) kullanarak sıfır iş kazası ve sıfır meslek hastalığı hedeflenmektedir.

İş Yerlerinde Acil Durumlar Hakkında Yönetmelik

İş yerlerinde Acil Durumlar Hakkında Yönetmelik kapsamında acil durumlarla müdahale için iş yerinin büyüklüğü ve taşıdığı özel tehlikeler, yapılan işin niteliği, çalışan sayısı ile iş yerinde bulunan diğer kişileri dikkate alarak; önleme, koruma, tahliye, yangınla mücadele, ilk yardım ve benzeri konularda uygun donanıma sahip ve bu konularda eğitilmiş yeterli sayıda çalışanı görevlendirir ve her zaman hazır bulunmalarını sağlar. Şirket söndürme ekibinde 26 kişi, koruma ekibinde 25 kişi, kurtarma ekibinde 17 kişi, ilk yardım ekibinde 42 kişi bulunmaktadır. Şirketin üretim faaliyetleri için toplam 105 adet yangın tüpü, 34 adet yangın dolabı bulunmaktadır.

Sun Tekstil, iş sağlığı ve güvenliği açısından;

İş sağlığı ve güvenliği risklerini belirleyerek kontrol altına almayı,

İş sağlığı ve güvenliği ile ilgili ulusal mevzuatı ve müşterilerinin iş ortaklığı kurallarını sürekli olarak izlemeyi ve uygun şekilde faaliyet göstermeyi,

İş sağlığı ve güvenliği faaliyetlerini uluslararası kabul görmüş ISO 45001:2018 yönetim sistemi standartlarına uygun olarak yürütmeyi,

Sürekli iyileşmeyi sağlamak üzere yönetim sistemini, iş sağlığı ve güvenliği uygulamalarını periyodik olarak gözden geçirmeyi,

Tüm çalışanların iş sağlığı ve güvenliği ile ilgili bireysel sorumluluklarının farkında olmalarını sağlamak amacıyla eğitimler düzenlemeyi,

Tedarikçilerinin iş sağlığı ve güvenliği uygulamalarının gelişimine katkıda bulunmayı,

Tüm çalışanların katılım ve danışma hakkının sağlanmasını taahhüt etmiştir.





ŞİRKETİN ARAŞTIRMA VE GELİŞTİRME FAALİYETLERİ

Ar-Ge Merkezi, 2010 yılında T.C. Sanayi ve Teknoloji Bakanlığı'nın onayı ile kurulmuş, Türkiye Cumhuriyeti'nin ilk tekstil Ar-Ge merkezlerinden biridir. Temel değerleri arasında ihtiyaçları ve zayıf noktaları anlamak, kullanıcı dostu çözümler geliştirmek, pazar odaklı ürünler için güçlü iş birlikleri oluşturmak, yenilikçi B2B ve B2C çözümler geliştirmek yer almaktadır. Ar-Ge Merkezi, çalışmalarını üç ana faaliyet alanında sürdürmektedir: **Moda Teknolojileri, Endüstriyel Dönüşüm ve Koruyucu Teknolojiler.**



Moda Teknolojileri

Moda algısının kuşak değışiklikleri ile uğradığı evrimleşme sürecini takip etmekte ve yükselen trendlere yönelik çalışmalarını sürdürülebilirlik odağında yürütmektedir. Hazır giyim sektöründeki güncel teknolojik gelişmeler ışığında stratejilerini oluşturarak vizyonunu belirlemektedir. Sürdürülebilir tasarımın önemini benimseyerek, Ar-Ge ve tasarım faaliyetlerini bu tabana oturtturarak ilerletmektedir. Tasarımda malzeme seçimi ve dijitalleşmeyi kilit süreçler olarak belirleyip, moda endüstrisinin gelecek hedefleri için bugünden yatırım yapmaktadır. Çalışmalarının da iş birliğini önemsemesiyle farklı disiplinlerin oluşturduğu sinerji ile yenilikçi moda teknolojileri geliştirerek hayata geçirilmesi için birlikte ilerlenmektedir.

Hazır giyim sektörünün rekabet yoğun ortamında ayakta kalabilmenin ötesinde sektöre öncü olmak birincil hedeftir. Bu kapsamda sürdürülebilir moda, işlevsel ve endüstriyel tasarımların modadaki yeri, modanın dijitalleştirilmesi, giyilebilir teknolojiler ve geleceği yönetecek sanal platformlarda modanın yeri konularında Ar-Ge ve tasarım çalışmaları yürütülmektedir.

İnovatif Tasarım Çözümleri:

- Fonksiyonel giyim ürünleri
- Teknik tekstil ürünleri tasarımı
- Sürdürülebilir moda
- Tüm çalışanların katılım ve danışma hakkının sağlanmasını taahhüt etmiştir.

Endüstriyel Dönüşüm

Sektördeki yükselen trendler ve teknolojik gelişmeler yakından takip edilmekte ve sektörün geleceğine yatırım yapılmaktadır. Tekstil ve hazır giyim sektörlerinin sürdürülebilirlik ve dijital dönüşüm odakları doğrultusunda Ar-Ge stratejileri geliştirilmekte ve ilgili araştırma, geliştirme, iş birliği oluşturma ve inovasyon projeleri yönetme faaliyetleri yürütülmektedir. Şirketin amacı, sektörün teknoloji öncüleri arasında yerini sağlamlaştırmaktır. Şirket bunu yaparken hem kendi gücünü sürekli arttırmakta hem de değer zincirindeki her ölçek ve türden paydaşla iş birliği yapmaktadır.

Dünyaya, doğaya ve insanlara karşı sorumlulukların bilinciyle hareket edilmekte, sürdürülebilir Ar-Ge stratejilerinin odak noktasında tutulmaktadır. Sürdürülebilirlik odaklı çalışmalarda; sürdürülebilir hammadde, malzeme ve üretim teknolojileri araştırılmakta, geliştirilmekte ve gerekli iş birlikleri kurularak hayata geçirilmektedir.


Şirket, kabiliyetlerin sürekli geliřtirmesi önemsemekte, dijital dönüşüm ve Endüstri 4.0 kavramlarını kültürünün bir parçası olarak görmektedir. Yeni ürün, süreç ve üretim yöntemlerinin dijitalleşmesi için çalışmalarını sürdürmekte; uçtan uca takip, hata önleme, karar destek sistemleri, iş yapış şekillerinin dijitalleşmesi, insan-robot etkileşimi, iş modelini destekleyen dijital araçlar gibi konu başlıklarında Ar-Ge çalışmalarını yürütmektedir.

Dijital Dönüşüm Çözümleri:

IoT – Nesnelerin İnterneti

AI – Yapay Zeka

Karar Destek Sistemi Uygulamaları





Koruyucu Teknolojiler

Koruyucu teknolojiler çalışma başlığı altında koruyucu giysiler, ekipmanlar ve malzemeleri konu alan alt çalışma başlıkları ele alınmaktadır. Ülkenin dünya çapında koruyucu tekstil sektöründe var olabilmesi ve rekabet gücünü artırabilmesi için yüksek katma değere sahip fonksiyonel koruyucu tekstil üretimine katkıda bulunmaktadır. Bu hedefle, teknik tekstil ürünleri içerisinde önem arz eden koruyucu teknolojiler çalışma alanında gelişen teknoloji ile birlikte yenilikçi malzeme ve üretim yöntemleri araştırması yapılmaktadır. Bu sayede Ar-Ge faaliyetleri ile çarpıcı işler ortaya sunulmaktadır.

Tüm teknik altyapısının yanı sıra uzman ekibiyle Ar-Ge Merkezi laboratuvarında test ve analiz faaliyetlerini gerçekleştirmektedir. Üretimden gelen güçlü alt yapısını kullanarak teknik tekstilin gelişimini hedefleyen Ar-Ge çalışmalarında bu bilgi ve tecrübeyi kullanmaktadır.

AR-GE RAKAMLARI

104

Ulusal Partner
Ulusal İş Birliği

194

Uluslararası Partner
Uluslararası Ortaklık

30

Partner
Ülke

3

Uluslararası
Destekli Proje

2

Uluslararası
Fonlanmış Proje

25

Ulusal
Destekli Proje

335

Tamamlanmış Proje

36

Devam Eden Proje

35

Araştırmacı



AR-GE Stratejisi



Şirketin hedefi, tekstil kullanılan tüm alanlara yönelik yeni teknolojiler ve iş fırsatları geliştirebilen üstün ve gelişmiş olmanın yanı sıra gelişmeye de devam eden bir varlık olarak faaliyetlerini sürdürmektir.

- Yüksek katma değerli yenilikçi ürünlerle yeni pazarlara erişim
- Güncel bilgi ve teknolojiyi izlemek, uygulamak, geliştirmek
- Rekabet gücünü arttırmak
- Yurt içi ve yurt dışı kaynaklı kurumsal projeler yürütmek
- Markayı Ar-Ge Merkezi alt yapısıyla destekleyerek ileriye taşımak

ÖDÜLLER

- TechXtile Tekstil İnovasyon Ligi Şampiyonu, **2021**
- Inovalig İnovasyon Döngüsü Şampiyonu, **2019**
- UTİB 11. Uluslararası AR-GE Proje Pazarı Tekstil İnovasyon Ligi Şampiyonu, **2019**
- UTİB 10. Uluslararası Tekstil ve Konfeksiyonda AR-GE Proje Pazarı: En İnovatif Tekstil Şirketi, **2018**
- Inovalig İnovasyon Döngüsü İkinciliği, **2017**
- Inovalig İnovasyon Döngüsü Dördüncülüğü, **2015**
- UTİB 9th Uluslararası Tekstil ve Konfeksiyonda AR-GE Proje Pazarı Birinciliği, **2017**
- UTİB 8th Uluslararası Tekstil ve Konfeksiyonda AR-GE Proje Pazarı Dördüncülüğü, **2016**
- UTİB 7th Uluslararası Tekstil ve Konfeksiyonda AR-GE Proje Pazarı Birinciliği, **2015**
- TEYDEB Başarı Hikayeleri, **2014**



12

ŞİRKET FAALİYETLERİ VE FAALİYETLERE İLİŞKİN
ÖNEMLİ GELİŞMELER

1. Yatırımlar

Şirket, 2022 yılında maddi duran varlık yatırımları için 67.282.786 TL (31 Aralık 2021: 40.044.005 TL), maddi olmayan duran varlık yatırımları için 3.888.507 TL (31 Aralık 2021: 2.936.021 TL), aktifleştirilen geliştirme maliyetleri için 38.329.354 TL (31 Aralık 2021: 18.126.035 TL) olmak üzere toplamda 109.500.647 TL (31 Aralık 2021: 61.106.061 TL) nakit çıkışı gerçekleştirmiştir.


YATIRIMLAR (TL)	31.12.2022
Binalar, Yeraltı ve Yerüstü Düzenleri	101.106
Makine, Tesis ve Cihazlar	31.219.082
· Üretim Makineleri	27.640.208
· Diğer	3.578.874
Taşıtlar	1.999.978
Döşeme ve Demirbaşlar	10.643.494
Özel Maliyet	420.236
Yapılmakta Olan Yatırımlar	22.898.890
Haklar	3.888.507
· Lisans	2.957.532
· Yazılım	930.975
Aktifleştirilen Geliştirme Maliyetleri	38.329.354
Toplam Yatırımlar	109.500.647

Ekoten Tekstil Sanayi ve Ticaret A.Ş.'nin İzmir Torbalı'da yer alan üretim merkezinde kurulmakta olan, sürdürülebilir çevre ve ekosistem için atık su geri dönüşüm yatırım tutarı güncel kur ile 18.049.015 TL olup, bu yatırımla ilgili olarak T.C. Sanayi ve Teknoloji Bakanlığı Teşvik Uygulama ve Yabancı Sermaye Genel Müdürlüğü'nce düzenlenen 543354 sayılı Yatırım Teşvik Belgesi'ne istinaden sigorta primi işveren payı desteği, vergi indirimi ve KDV istisnası destek unsurlu Yatırım Teşvik Belgesi alınmıştır. SGK primi işveren payı 7 yıl, yatırıma katkı oranı yüzde 55 olup güncel kur ile 9.926.958 TL vergi indirimi sağlanacaktır. Söz konusu belgenin bitiş tarihi 16 Eylül 2025 olarak belirlenmiş olup, gerekli görülmesi halinde uzatılabilecektir. Yatırımın 2023 yıl sonuna kadar tamamlanması hedeflenmektedir. Atık su geri kazanımı yatırımı sonucunda, Ekoten Tekstil'in üretim sürecinde tükettiği suyun tamamına yakınının geri kazanılarak, tekrar üretimde kullanılması hedeflenmektedir. Ekoten Tekstil'in günlük su tüketimi göz önünde bulundurulduğunda, atık suyun arıtılıp, yeniden kullanılabilir hale gelmesi sürdürülebilir çevre ve sürdürülebilir iş modeli anlamında önemli ölçüde katma değer yaratacaktır.

Ekoten Tekstil San. ve Tic. A.Ş.'nin İzmir Torbalı Organize Sanayi Bölgesi'nde yer alan örgü fabrikasında yapılacak, kapasite artırımı ve ürün çeşitliliğine imkan tanıyan, tutarı 1.262.082 Amerikan Doları (yaklaşık 23.475.949 TL) olan 20 adet yuvarlak örgü makinası ve 5 adet yapay zeka destekli kumaş hata tespit sistemi yatırımlarıyla ilgili olarak T.C. Sanayi ve Teknoloji Bakanlığı Teşvik Uygulama ve Yabancı Sermaye Genel Müdürlüğü'nce düzenlenen 543313 nolu sigorta primi işveren payı desteği, vergi indirimi, gümrük vergisi muafiyeti ve KDV istisnası destek unsurlu Yatırım Teşvik Belgesi alınmıştır. SGK primi işveren payı 3 yıl, yatırıma katkı oranı yüzde 35 (vergi indirimi yaklaşık olarak 8.216.582 TL) olacaktır. Söz konusu belgenin bitiş tarihi 20 Ekim 2025 olarak belirlenmiş olup, gerekli görülmesi halinde uzatılabilecektir. Yatırımın 2023 yıl sonuna kadar tamamlanması hedeflenmektedir.

Ekoten Tekstil Sanayi ve Ticaret A.Ş.'nin İzmir Torbalı'da yer alan üretim merkezinde kurulmakta olan, kapasite artışı sağlayacak yatırım tutarı güncel kur ile 8.565.507 TL olup, bu yatırımla ilgili olarak T.C. Sanayi ve Teknoloji Bakanlığı Teşvik Uygulama ve Yabancı Sermaye Genel Müdürlüğü'nce düzenlenen 546845 sayılı Yatırım Teşvik Belgesi'ne istinaden sigorta primi işveren payı desteği, vergi indirimi, KDV istisnası, gümrük vergisi muafiyeti destek unsurlu Yatırım Teşvik Belgesi alınmıştır. SGK primi işveren payı desteği 2 yıl, yatırıma katkı oranı yüzde 15 olup güncel kur ile 1.284.826 TL vergi indirimi sağlanacaktır. Söz konusu belgenin bitiş tarihi 9 Kasım 2025 olarak belirlenmiş olup, gerekli görülmesi halinde uzatılabilecektir. Yatırımın 2023 yıl sonuna kadar tamamlanması hedeflenmektedir.

Ekoten Tekstil Sanayi ve Ticaret A.Ş.'nin İzmir Torbalı OSB'de yer alan üretim merkezinde faaliyete geçmek üzere, kapasite artışı sağlayacak yatırım tutarı güncel kur ile 3.012.758 TL olup, bu yatırımla ilgili olarak T.C. Sanayi ve Teknoloji Bakanlığı Teşvik Uygulama ve Yabancı Sermaye Genel Müdürlüğü'nce düzenlenen 501640 sayılı Yatırım Teşvik Belgesi'ne istinaden sigorta primi işveren payı desteği, vergi indirimi, KDV istisnası, gümrük vergisi muafiyeti destek unsurlu Yatırım Teşvik Belgesi alınmıştır. SGK primi işveren payı desteği 3 yıl, yatırıma katkı oranı yüzde 35 olup güncel kur ile 1.054.465,58 TL vergi indirimi sağlanması hedeflenmekteydi, söz konusu belgeye ait yatırım tamamlanmış ve destek unsurları kullanımına başlanmıştır.



2. İ Kontrol Sistemi ve İ Denetim Faaliyetleri

İş akışları içerisinde yer alan standart tanımlar, görev tanımları, yetkilendirme sistemi, politikalar ve yazılı prosedürler, iç kontrol sistemini teşkil etmektedir. İ kontrol mekanizmasının yürütülmesinden şirketin üst yönetimi sorumludur. Şirketin iç kontrol sisteminin etkinliğine yönelik iç denetim faaliyetleri, İ Denetim ekibi tarafından planlanmakta ve icra edilmektedir. Denetim sonuçları, şirket yönetimi ile paylaşılmakta ve planlanan aksiyonlar takip edilmektedir. Şirketin 2022 yılı faaliyetleri ve tüm iş süreçleri iç denetimden geçmiş ve önemli olabilecek herhangi bir usulsüzlüğe rastlanmamıştır.

3. Doğrudan ve Dolaylı İştirakler ve Pay Oranları

Şirketin konsolidasyona tabi, doğrudan ve dolaylı oy hakkına sahip bağlı ortaklık bilgileri aşağıdaki gibidir;

Bağlı Ortaklık	Faaliyet Konusu	Sahiplik	
		31 Aralık 2022	31 Aralık 2021
Ekoten	Kumaş Üretimi	%96,55	%94,53
Sun Tekstil UK LTD ("Sun Tekstil UK")	Dış Giyim Ürünleri Pazarlaması	%100	%100

Şirketin konsolidasyona tabi olmayan, doğrudan ve dolaylı oy hakkına sahip iştirak bilgileri aşağıdaki gibidir;

Bağlı Ortaklık	Faaliyet Konusu	Sahiplik	
		31 Aralık 2022	31 Aralık 2021
Myth Yapay Zeka ve Tekstil A.Ş.	Yapay Zeka Teknoloji Şirketi	%0,77	-

4. Şirketin İktisap Ettiği Kendi Paylarına İlişkin Bilgileri

Yönetim Kurulu'nun 16.02.2023 tarihli kararıyla; Sun Tekstil Sanayi ve Ticaret A.Ş.'nin Borsa İstanbul A.Ş. nezdinde SUNTK kodu ile işlem gören paylarına ilişkin fiyat hareketlerinin yatırımcılar üzerinde kısa vadede yaratabileceği olumsuz etkilerin giderilmesi, pay değerinde fiyat istikrarının sağlanması, sağlıklı fiyat oluşumunun desteklenmesi ve pay sahiplerinin korunması çerçevesinde;

4.1. Sermaye Piyasası Kurulu'nun II-22.1 sayılı Geri Alınan Paylar Tebliği ile konuya ilişkin 14.02.2023 tarih ve 9/176 sayılı kararı uyarınca yapılan duyurusu çerçevesinde mevcut piyasa koşulları değerlendirilerek gerek görüldüğü takdirde payların işlem gördüğü Yıldız Pazar'da şirket tarafından pay geri alım işlemlerinin yapılabilmesine,

4.2. Geri alıma konu edilebilecek azami pay sayısının 2.200.000 TL nominal değerde 2.200.000 adet pay olarak belirlenmesine,

4.3. Geri alım için ayrılacak fonun şirket iç kaynaklarından karşılanmak üzere azami 100.000.000 TL olarak belirlenmesine,

4.4. Geri Alım Programı'nın Yönetim Kurulu'nca onaylandığı tarihten itibaren 3 (üç) ay olarak belirlenmesine,

4.5. İşlemler için şirket yönetiminin yetkilendirilmesine,

4.6. İşbu Yönetim Kurulu kararı ile Borsa İstanbul A.Ş.'de şirket paylarının işlem gördüğü pazarda gerçekleştirilecek olan pay geri alım işlemleri ile ilgili olarak, Kamuyu Aydınlatma Platformu'nda gerekli özel durum açıklamalarının yapılmasına ve konunun şirketin yapılacak ilk Genel Kurul Toplantısı'nda gündeme alınarak pay sahiplerinin bilgisine sunulmasına, karar verilmiştir.

Bahsi geçen Yönetim Kurulu kararı ile 11.03.2023 tarihi itibarıyla pay geri alım işlemleri kapsamında toplam geri alım yapılan hisse sayısı 74.008 olarak gerçekleşmiş olup, geri alınan payların sermayeye oranı yüzde 0,05'tir.

5. Hesap Dönemine İçerisinde Yapılan Özel Denetime ve Kamu Denetimine İlişkin Açıklama

T.C. Hazine ve Maliye Bakanlığı Vergi Denetim Kurulu Başkanlığı tarafından 01.01.2019-31.12.2019 vergilendirme dönemi için "Kurumlar Vergisi, KDV Gerçek" konuları ile ilgili olarak 04.01.2021 tarihinde tam inceleme başlatılmıştır. 7326 sayılı kanun kapsamında kurumlar vergisi matrah artırımını yapılarak, kurumlar vergisi matrahı inceleme kapsamı dışında bırakılmış, incelemeye KDV yönünden devam edilmiştir.

15.03.2022 tarihinde vergi müfettişi tarafından imzalanan inceleme sonu tutanakta; 212.716,05 TL tutarında KDV farkı tespiti yapılmıştır. Şirket beyanı uyarınca, 7326 sayılı kanun hükümlerinden yararlanılarak, tarh edilen verginin yüzde 50'si 09.06.2021 tarihinden itibaren gecikme faizi yerine Yi-ÜFE tutarı, kanunun yayımı tarihinden dava açma süresinin sonuna kadar hesaplanacak gecikme faizi ile vergi aslına bağlı olmayan cezaların yüzde 25'i ödenecektir. Bu kapsamda anapara ve faiz toplamı olarak 114.531,15 TL ödeme yapılmıştır.

Sun Tekstil Sanayi ve Ticaret A.Ş.'nin bağlı ortaklığı Ekoten Tekstil Sanayi ve Ticaret A.Ş. ithalat işlemlerinde gümrükte sonradan kontrole tabidir, bu kapsamda son 3 yıllık döneme (2018-2019-2020) ilişkin Ticaret Başmüfettişi tarafından inceleme gerçekleştirilmiştir. Bu inceleme sonucunda, Dahilde İşleme İzin Belgesi kapsamında yapılmış olan ithal ürünlerin fire oranlarındaki hesaplama farklılıkları ve ikincil işlem görmüş ürünlerin GTIP (Gümrük Tarife İstatistik Pozisyon) diğer kalemler nedeniyle farklı yorumlanması sonucu, vergi farkı ve ceza tahakkuk ettirilmiş; sonrasında bu vergi ve cezanın hafifletilmesine yönelik T.C. Ticaret Bakanlığı Gümrükler Genel Müdürlüğü'ne uzlaşma talebinde bulunulmuştur. Gerçekleştirilen uzlaşma görüşmeleri neticesinde, vergi ve ceza toplamı 1.257.927 TL olarak anlaşılmış olup ödemesi gerçekleştirilmiştir.

6. Şirketin Mali Durumunu ve Faaliyetlerini Etkileyebilecek Davalar

Son 12 ay içinde, şirket aleyhine karara bağlanması halinde şirketin faaliyeti, faaliyet sonuçları veya mali durumu üzerinde tek başına veya hep birlikte önemli derecede olumsuz etki yaratma riski bulunan dava bulunmamaktadır. Son 12 ayda ihraççının ve/veya grubun finansal durumu veya karlılığı üzerinde denetim raporunda belirtilen 655.396 TL tutarındaki dava karşılığı kadar işe iade ve işçilik alacağından kaynaklanan davalar bulunmaktadır.

7. Mevzuat Hükümlerine Aykırı Uygulamalar Nedeniyle Şirket ve Yönetim Organı Üyeleri Hakkında Uygulanan İdari ve Adli Yaptırımlara İlişkin Açıklamalar

Bulunmamaktadır.

8. Geçmiş Dönemlerde Belirlenen Hedeflere Ulaşıp Ulaşılmadığı, Genel Kurul Kararlarının Yerine Getirilip Getirilmediği, Hedeflere Ulaşılamamışsa veya Kararlar Yerine Getirilmemişse Gerekçelerine İlişkin Açıklama

Şirketin Genel Kurul kararları yerine getirilmiş ve 2022 yılı hedeflerine ulaşılmıştır.



9. Yıl İçerisinde Olağanüstü Genel Kurul Toplantısı Yapılmışsa, Toplantının Tarihi, Toplantıda Alınan Kararlar ve Buna İlişkin Yapılan İşlemler de Dahil Olmak Üzere Olağanüstü Genel Kurul'a İlişkin Bilgiler

2022 yılı içerisinde 1 adet Olağanüstü Genel Kurul Toplantısı yapılmıştır. Şirketimiz adına talep edilen ve 14 Şubat 2022 tarih ve E-29833736- 110.03.03-17218 sayılı izin ile Sermaye Piyasası Kurulu tarafından onaylanan ve 07 Mart 2022 tarih ve E-50035491-431.02-00072560056 sayılı T.C. Ticaret Bakanlığı İç Ticaret Genel Müdürlüğü onayından geçen Şirket Esas Sözleşmesi'nin "Kuruluş" başlıklı 1. maddesinin, "Şirketin Unvanı" başlıklı 2. maddesinin, "Amaç ve Konu" başlıklı 3. maddesinin, "Şirketin Merkezi" başlıklı 4. maddesinin, "Süre" başlıklı 5. maddesinin, "Sermaye" başlıklı 6. maddesinin, "Paylar, Pay Devirleri ve Diğer İntikaller" başlıklı 7. maddesinin, "Yönetim Kurulu ve Süresi" başlıklı 8. maddesinin, "Şirketin İdaresi ve Temsili" başlıklı 9. maddesinin, "Denetçiler" başlıklı 10. maddesinin, "Temsile Yetkili Olanlar, Temsil Şekli ve Görev Dağılımı" başlıklı 11. maddesinin, "Genel Kurul" başlıklı 12. maddesinin, "İlan" başlıklı 13. maddesinin, "Hesap Dönemi" başlıklı 14. maddesinin, "Karın Tespiti ve Dağıtımı" başlıklı 15. maddesinin, "Yedek Akçe" başlıklı 16. maddesinin, "Kanuni Hükümler" başlıklı 17. maddesinin ve "Rekabet Yasağı" başlıklı 18. maddesinin tadil edilmesine ve "Sermaye Piyasası Aracı İhracı" başlıklı 19. Maddenin, "Ana Sözleşmenin Değiştirilmesi" başlıklı 20. maddenin ve "Sona Erme ve Tasfiye" başlıklı 21. maddenin eklenmesine ilişkin tadil tasarısı 09 Mart 2022 tarihinde yapılan 2022 Yılı Olağanüstü Genel Kurul Toplantısı'nda onaylanmış olup, aynı zamanda Yönetim Kurulu'nun 2 adet bağımsız üye ile birlikte toplam 6 üyeden oluşmasına ve görev sürelerinin 3 yıl olarak belirlenmesine karar verilmiştir.

09.03.2022 tarihli 2022 yılı olağanüstü genel kurul toplantısında her bir yönetim kurulu üyesine ve bağımsız yönetim kurulu üyesine ayrı ayrı ve toplantı başına net 30.000,00 TL (otuzbin Türk Lirası) huzur hakkı ödemesi yapılmasına karar verilmiştir.

Olağanüstü Genel Kurul, Torbalı Ticaret Sicil Müdürlüğü tarafından 16 Mart 2022 tarihinde tescil edilmiş ve söz konusu tadil tasarısı 16 Mart 2022 tarihli 0538 sayılı Türkiye Ticaret Sicil Gazetesi'nde ilan edilmiştir.

10. Baęış ve Yardımlar

Baęış ve Yardım Politikası'nın amacı, řirketin tabi olduęu düzenlemeler ve Esas Sözleşme hükümleriyle uyumlu olarak, řirketin baęış ve yardım esaslarının belirlenmesidir. Şirketin Baęış ve Yardım Politikası'nın izlenmesi, gözetimi, geliştirilmesi ve gerekli güncellemelerin yapılması Yönetim Kurulu'nun yetki ve sorumluluęu altındadır. Baęış ve Yardım Politikası'nda yapılacak deęişiklikler Yönetim Kurulu'nun kararını takiben, Genel Kurul Toplantısı'nda pay sahiplerinin onayına sunulur, řirketin internet sitesinde (www.suntekstil.com.tr) yayımlanır.

Şirket; sayılanlarla sınırlı olmaksızın kurumsal sosyal sorumluluk anlayışı ve sürdürülebilirlik ekseninde, Sürdürülebilirlik Komitesi'nin tavsiye kararlarını göz önünde bulundurarak; eğitim, kültür, sanat, çevre ve spor alanlarında faaliyet gösteren kişilere, sivil toplum kuruluşlarına, dernek veya vakıflara, üniversitelere, kamu kurum ve kuruluşlarına Sermaye Piyasası Kanunu'nda ve düzenlemelerinde belirtilen esaslar dahilinde yardım ve baęış yapabilir.

Şirket yönetiminin kararıyla yapılan tüm baęış ve yardımlar, şirket vizyon, misyon ve politikalarına uygun ve şirkete ait etik ilkeler ile değerler göz önünde bulundurularak yapılır. Baęış ve yardımlar, nakdi ve aynı olmak üzere iki şekilde yapılabilir.

Şirket Esas Sözleşmesi'nin "Baęış ve Yardımlar" başlıklı 3.20'inci maddesinde belirtildięi üzere, şirket tarafından yapılacak baęışların üst sınırı Genel Kurul tarafından belirlenir. Şirketin pay sahiplerinin haklarının korunması esastan uzaklaşılmasına yol açacak baęış ve yardımların yapılmasından kaçınılır. Ancak, sosyal sorumluluk anlayışı çerçevesinde, sermaye piyasası mevzuatı hükümlerine ve şirket politika ve uygulamalarına uygun olmak suretiyle, Yönetim Kurulu tarafından uygun görülen baęış ve yardımlar şirket amaç ve konusunu aksatmayacak şekilde yapılabilir.

Şirket tarafından yukarıdaki Esas Sözleşme hükmü çerçevesinde yapılacak baęış ve yardımlar, SPK'nin özel durumların kamuya açıklanmasına ilişkin düzenlemeleri çerçevesinde kamuya duyurulur. İlgili dönem içinde yapılan tüm baęış ve yardımların tutarı ve yararlanıcıları ile politika deęişiklikleri hakkında Genel Kurul Toplantısı'nda ayrı bir gündem maddesi ile ortaklara bilgi verilir.

Baęış ve yardımlar konusunda SPK'nin örtülü kazanç aktarımı yasağına ilişkin düzenlemeleri ve uyulması zorunlu kurumsal yönetim ilkeleri başta olmak üzere ilgili mevzuat hükümlerine uyulur. Şirketin 2022 yılı içerisinde yapmış olduęu baęış ve yardım tutarı aşağıda bulunmaktadır.

Baęış ve Yardımlar

923.061 TL

11. Şirketler Topluluğuna Bağlı Bir Şirketse; Hakim Şirketle, Hakim Şirkete Bağlı Bir Şirketle, Hakim Şirketin Yönlendirmesiyle Onun ya da Ona Bağlı Bir Şirketin Yararına Yaptığı Hukuki İşlemler ve Geçmiş Faaliyet Yılında Hakim Şirketin ya da Ona Bağlı Bir Şirketin Yararına Alınan ve Alınmasından Kaçınılan Tüm Diğer Önlemler

Şirketin hakim ortağı ve hakim ortağın bağlı ortaklıkları ile 2022 yılı içinde yapmış olduğu tüm işlemlerde, işlemin yapıldığı veya önlemin alındığı veya alınmasından kaçınıldığı anda tarafımızca bilinen hal ve şartlara göre her bir işlemde uygun bir karşı edim sağlandığı ve şirketi zarar uğratabilecek alınan veya alınmasından kaçınılan herhangi bir önlem bulunmadığı ve bu çerçevede denkleştirmeyi gerektirecek herhangi bir işlem veya önlemin olmadığı sonucuna ulaşılmıştır.



12. Şirket Faaliyetlerini Önemli Derecede Etkileyebilecek Mevzuat Değişiklikleri Hakkında Bilgi

Şirket faaliyetlerini önemli derecede etkileyebilecek mevzuat değişiklikleri bulunmamaktadır.

13. Şirket'in Yatırım Danışmanlığı ve Derecelendirme Gibi Konularda Hizmet Aldığı Kurumlarla Arasındaki Çıkar Çatışmaları ve Bu Çıkar Çatışmalarını Önlemek İçin Şirketçe Alınan Tedbirler Hakkında Bilgi

Şirketin yatırım danışmanlığı ve derecelendirme gibi konularda hizmet aldığı kurumlarla arasında çıkar çatışmasına yol açabilecek herhangi bir konu söz konusu olmamıştır.



14. Dönem İçinde Yapılan Esas Sözleşme Değişiklikleri Hakkında Bilgiler

Şirket adına talep edilen ve 14 Şubat 2022 tarih ve E-29833736- 110.03.03-17218 sayılı izin ile Sermaye Piyasası Kurulu tarafından onaylanan ve 07 Mart 2022 tarih ve E-50035491-431.02-00072560056 sayılı T.C. Ticaret Bakanlığı İç Ticaret Genel Müdürlüğü onayından geçen Şirket Esas Sözleşmesi'nin "Kuruluş" başlıklı 1. maddesinin, "Şirketin Unvanı" başlıklı 2. maddesinin, "Amaç ve Konu" başlıklı 3. maddesinin, "Şirketin Merkezi" başlıklı 4. maddesinin, "Süre" başlıklı 5. maddesinin, "Sermaye" başlıklı 6. maddesinin, "Paylar, Pay Devirleri ve Diğer İntikaller" başlıklı 7. maddesinin, "Yönetim Kurulu ve Süresi" başlıklı 8. maddesinin, "Şirketin İdaresi ve Temsili" başlıklı 9. maddesinin, "Denetçiler" başlıklı 10. maddesinin, "Temsile Yetkili Olanlar, Temsil Şekli ve Görev Dağılımı" başlıklı 11. maddesinin, "Genel Kurul" başlıklı 12. maddesinin, "İlan" başlıklı 13. maddesinin, "Hesap Dönemi" başlıklı 14. maddesinin, "Karın Tespiti ve Dağıtım" başlıklı 15. maddesinin, "Yedek Akçe" başlıklı 16. maddesinin, "Kanuni Hükümler" başlıklı 17. maddesinin ve "Rekabet Yasağı" başlıklı 18. maddesinin tadil edilmesine ve "Sermaye Piyasası Aracı İhracı" başlıklı 19. maddenin, "Ana Sözleşmenin Değiştirilmesi" başlıklı 20. maddenin ve "Sona Erme ve Tasfiye" başlıklı 21. maddenin eklenmesine ilişkin tadil tasarısı 09 Mart 2022 tarihinde yapılan 2022 Yılı Olağanüstü Genel Kurul Toplantısı'nda onaylanmış olup, Torbalı Ticaret Sicil Müdürlüğü tarafından 16 Mart 2022 tarihinde tescil edilmiş ve söz konusu tadil tasarısı 16 Mart 2022 tarihli 10538 sayılı Türkiye Ticaret Sicil Gazetesi'nde ilan edilmiştir.

Şirketin, çıkarılmış sermayesinin 120.000.000,00 TL tutarından 15.600.000,00 TL daha artırılarak 135.600.000,00 TL tutarına çıkartılması suretiyle ihraç ettiği toplamda 15.600.000,00 TL nominal değerli 15.600.000 adet B Grubu hamiline yazılı pay ile mevcut ortaklardan Elvan Ünlütürk'ün sahip olduğu 3.900.000,00 TL nominal değerli 3.900.000 adet B Grubu hamiline yazılı pay ve Şefika Günseli Ünlütürk'ün sahip olduğu 3.900.000 TL nominal değerli 3.900.000 adet B Grubu hamiline yazılı pay olmak üzere toplamda 23.400.000,00 TL nominal değerli 23.400.000 adet B grubu hamiline yazılı payın halka arzını 11-12-13 Mayıs 2022 tarihlerinde tamamlamış olup, söz konusu paylar 20 Mayıs 2022 tarihinde Borsa İstanbul Yıldız Pazar'da SUNTK koduyla işlem görmeye başlamıştır. Bu kapsamda, halka arz sonrasında şirketin çıkarılmış sermayesinin 120.000.000 TL'den 135.600.000 TL'ye çıkartılması sebebiyle, Şirket Esas Sözleşmesi'nin "Sermaye" başlıklı 6. maddesinin tadili Torbalı Ticaret Sicil Müdürlüğü tarafından 03 Haziran 2022 tarihinde tescil edilerek, 03 Haziran 2022 tarihli ve 10591 sayılı Türkiye Ticaret Sicili Gazetesi'nde ilan edilmiştir. Esas Sözleşme, www.suntekstil.com.tr adresindeki kurumsal internet sitesinin Yatırımcı İlişkileri bölümü altında ve KAP'ta yer almaktadır.

15. Çıkarılmış Bulunan Sermaye Piyasası Araçlarının Niteliği ve Tutarı

Şirketin, 600.000.000 TL kayıtlı sermaye tavanı içerisinde, çıkarılmış sermayesinin 120.000.000 TL tutarından 135.600.000 TL tutarına çıkarılması nedeniyle ihraç edilen 15.600.000 TL nominal değerli 15.600.000 adet B grubu hamiline yazılı paylarının ve mevcut ortaklardan Elvan Ünlütürk'ün sahip olduğu 3.900.000 TL ve Şefika Günseli Ünlütürk'ün sahip olduğu 3.900.000 TL toplamda 7.800.000 TL olmak üzere toplam 23.400.000 TL nominal değerli 23.400.000 adet B grubu hamiline yazılı paylarının halka arzını 11-12-13 Mayıs 2022 tarihlerinde tamamlamış olup, 20 Mayıs 2022 tarihinde Borsa İstanbul Yıldız Pazar'da SUNTK koduyla işlem görmeye başlamıştır.

Türk Ticaret Kanunu'nun 376'ncı maddesi kapsamında değerlendirme şirket sermayesinin Türk Ticaret Kanunu'nun 376'ncı maddesi kapsamında karşılıksız kalıp kalmadığı değerlendirilmiş; 135.600.000 TL olan Sun Tekstil Sanayi ve Ticaret A.Ş. çıkarılmış sermayesinin, 31 Aralık 2022 tarihi itibarıyla 1.578.218.510 TL olan ana ortaklığa ait özkaynaklar ile varlığını fazlasıyla koruduğu sonucuna ulaşılmıştır.





13

KURUMSAL YÖNETİM

Şirketin Riskleri

Faiz Oranı Riski

Piyasadaki fiyatların değişmesiyle finansal araçların değerlerinde dalgalanmalar oluşabilir. Söz konusu dalgalanmalar, menkul kıymetlerdeki fiyat değişikliğinden veya bu menkul kıymeti çıkaran tarafa özgü veya tüm piyasayı etkileyen faktörlerden kaynaklanabilir. Şirketin faiz oranı riski başlıca banka kredilerine bağlıdır.

Faiz taşıyan finansal borçların faiz oranı değişiklik göstermesine karşın faiz taşıyan finansal varlıkların sabit faiz oranı bulunmaktadır ve gelecek yıllardaki nakit akışı bu varlıkların büyüklüğü ile değişim göstermemektedir. Şirketin piyasa faiz oranlarının değişmesine karşın olan risk açıklığı, her şeyden önce şirketin değişken faiz oranlı borç yükümlülüklerine bağlıdır. Şirketin bu konudaki politikası ise faiz maliyetini, sabit ve değişken faizli borçlar kullanarak yönetmektir.

Kredi Riski

Finansal aracın taraflarından birinin sözleşmeye bağlı yükümlülüğünü yerine getirememesi nedeniyle şirkete finansal bir kayıp oluşturması riski, kredi riski olarak tanımlanmaktadır. Şirket, vadeli satışlarından kaynaklanan ticari alacakları ve bankalarda tutulan mevduatları dolayısıyla kredi riskine maruz kalmaktadır. Şirket yönetimi, müşterilerden alacakları ile ilgili kredi riskini her bir müşteri için ayrı ayrı olmak kaydıyla kredi limitleri belirleyerek ve gerektiği takdirde teminat alarak riskli gördüğü müşterilerine ise sadece nakit tahsilat yoluyla satış yaparak azaltmaktadır. Şirketin tahsilat riski esas olarak ticari alacaklarından doğabilmektedir. Ticari alacaklar şirket yönetiminde geçmiş tecrübeler ve cari ekonomik durum göz önüne alınarak değerlendirilmektedir.

Likidite Riski

Likidite riski, şirketin net fonlama yükümlülüklerini getirmeme ihtimalidir. Piyasalarda meydana gelen bozulmalar veya kredi puanının düşürülmesi gibi fon kaynaklarının azalması sonucunu doğuran olayların meydana gelmesi, likidite riskinin oluşmasına sebebiyet vermektedir. Şirket yönetimi, fon kaynaklarını dağıtarak mevcut ve muhtemel yükümlülüklerini yerine getirmek için yeterli tutarda nakit ve benzeri kaynağı bulundurmak suretiyle likidite riskini yönetmektedir.

Döviz Kuru Riski

Finansal aracın taraflarından birinin sözleşmeye bağlı yükümlülüğünü yerine getirememesi nedeniyle şirkete finansal bir kayıp oluşturması riski, kredi riski olarak tanımlanmaktadır. Şirket, vadeli satışlarından kaynaklanan ticari alacakları ve bankalarda tutulan mevduatları dolayısıyla kredi riskine maruz kalmaktadır. Şirket yönetimi, müşterilerden alacakları ile ilgili kredi riskini her bir müşteri için ayrı ayrı olmak kaydıyla kredi limitleri belirleyerek ve gerektiği takdirde teminat alarak riskli gördüğü müşterilerine ise sadece nakit tahsilat yoluyla satış yaparak azaltmaktadır. Şirketin tahsilat riski esas olarak ticari alacaklarından doğabilmektedir. Ticari alacaklar şirket yönetimince geçmiş tecrübeler ve cari ekonomik durum göz önüne alınarak değerlendirilmektedir.

Sermaye Riski

Sermayeyi yönetirken şirket hedefleri, ortaklarına getiri, diğer hissedarlara fayda sağlamak için şirketin faaliyetlerinin devamını sağlayabilmek ve sermaye maliyetini azaltmak amacıyla en uygun sermaye yapısını sürdürmektir.

Şirket, sermaye yönetimini borç/sermaye oranını kullanarak izler. Bu oran, net borcun toplam sermayeye bölünmesiyle bulunur. Net borç, nakit ve nakit benzeri değerlerin toplam borç tutarından düşülmesiyle hesaplanır. Toplam sermaye, finansal durum tablosunda gösterildiği gibi özkaynak ile net borcun toplanmasıyla hesaplanır.

Satışlara İlişkin Yoğunlaşma Riski

Şirket, 2022 yılında ilk 10 müşterisine satışlarının yüzde 99'unu gerçekleştirmiştir. Şirket, müşterileri ile ilişkilerini sürdürülebilir bir yönetim anlayışı ile yönetmektedir. Şirket, gelecekte de mümkün olan her çabayı gösterse de bu müşterilerinden birini veya birkaçını kaybetme riskine sahiptir.

Yasal Riskler

Yasal riskler başlığı altında değerlendirilen riskler arasında, rekabetçi gücü azaltacak yasal düzenleme ve değişiklikler, faaliyet gösterilen veya tedarik sağlanan ülkelerle olan ticareti olumsuz etkileyebilecek sosyal, hukuki veya siyasi istikrarsızlık ya da önemli mevzuat değişiklikleri, üçüncü kişilerin müşteri bilgilerine erişimiyle sonuçlanabilecek güvenlik ihlalleri, çevre hukuku, mesleki düzenlemeler, Kişisel Verilerin Korunması Mevzuatı, İSG ve tüketicinin korunması hususları kapsamında kanuni ve diğer düzenleme hükümlerine uymakta bir aksilik yaşanması bulunmaktadır.



BÖLÜM 1 - KURUMSAL YÖNETİM İLKELERİNE UYUM BEYANI

Şirketin payları 11-12-13 Mayıs 2022 tarihlerinde halka arz edilmiş olup 20 Mayıs 2022 tarihinden itibaren Borsa İstanbul Yıldız Pazar'da SUNTK koduyla işlem görmeye başlamıştır. Şirket Kurumsal Yönetim İlkelerinin eşitlik, şeffaflık, hesap verebilirlik ve sorumluluk kavramlarını benimsemiş olup, Sermaye Piyasası Kurulu'nun 03 Ocak 2014 tarih ve 28871 sayılı Resmi Gazete'de yayımlanarak yürürlüğe giren 11-17.1 sayılı Kurumsal Yönetim Tebliği ("Tebliğ")'nin 5/(4) maddesi kapsamında, payların borsada işlem görmeye başlaması sonrasında yapılan ilk Genel Kurul tarihi itibarıyla Kurumsal Yönetim İlkeleri'ne gerekli uyumu sağlamak zorunda olduğundan, uyum konusunda gerekli aksiyonlar alınmıştır. Bu amaçla bahse konu ilkelerin uygulanmasını teminen daha önceki yıllarda başlanan alt yapı oluşturma çalışmalarına, halka arz edildiği tarihten itibaren de hız verilmiştir.

Şirket, SPK Kurumsal Yönetim İlkelerine uyumu teminen, Yönetim Kurulu'nun 17 Mart 2022 tarih ve 2022/13 sayılı Yönetim Kurulu kararı ile oluşturulan Bilgilendirme Politikası, Kar Dağıtım Politikası, Ücretlendirme Politikası, Bağış ve Yardım Politikası 30 Haziran 2022 tarihinde yapılan 2021 yılı Olağan Genel Kurul Toplantısı'nda pay sahiplerinin bilgisine sunulmuş, görüşülmüş ve onaylanmıştır. Tüm politikalar şirketin <https://www.suntekstil.com.tr> adresindeki kurumsal internet sitesinin Yatırımcı İlişkileri bölümünde yayınlanmaktadır. Bilgilendirme Politikası ve Kar Dağıtım Politikası KAP'ta da yayınlanmıştır. 17 Kasım 2022 tarihinde şirkette Yatırımcı İlişkileri Bölümü oluşturularak kamuya açıklanmıştır. Bu süreçte, kurumsal internet sitesinin Yatırımcı İlişkileri bölümünün mevzuata uyumunu sağlamak yönünde çalışmalar da yapılmıştır.

Kurumsal Yönetim İlkelerine de zorunlu ilkelere tam uyum amaçlanmakta, uygulamaya konulmamış ilkeler üzerinde ise çalışmalar devam etmektedir. Uyumu zorunlu olmayan ve hali hazırda uygulanmayan Kurumsal Yönetim İlkeleri aşağıda gerekçeleri ile açıklanmıştır. Hâlihazırda uygulanmakta olan ilkeler dışında kalan ve henüz uygulanmayan ilkeler, bugüne kadar menfaat sahipleri arasında herhangi bir çıkar çatışmasına yol açmamıştır.



Uygulanmayan Kurumsal Yönetim İlkelerinin Gerekçeleri:

1.4.2. : Şirket payları A ve B grubu olarak ikiye ayrılmıştır. Esas sözleşmenin 12.3.2 maddesi uyarınca, olağan ve olağanüstü Genel Kurul Toplantılarında hazır bulunan A grubu pay sahiplerinin veya vekillerinin her bir pay için 5 (Beş) oy hakkı vardır. Söz konusu imtiyaz, payların ilk halka arzından önce de mevcuttur.

1.5.2. : Azlık hakları, Esas Sözleşme ile sermayenin yirmide birinden daha düşük bir orana sahip olanlara tanınmamış olup, şirkette azlık haklarının kullanılması, Türk Ticaret Kanunu'na, Sermaye Piyasası Kanunu'na, ilgili mevzuata ve Sermaye Piyasası Kurulu'nun tebliğ ve kararlarına tabidir. Bu konuda azami özen gösterilmektedir. Şirket Esas Sözleşmesi'nde azlık haklarının kullanılmasının kısıtlanamayacağı yahut engellenemeyeceğine yer verilmiştir.

4.2.8. : Yönetici sorumluluk sigortası yaptırılmamıştır. Konu hakkındaki değerlendirmeler devam etmektedir.

4.5.5. : Şirket Yönetim Kurulu'nda iki bağımsız üye bulunması ve SPK Kurumsal Yönetim İlkeleri doğrultusunda komite yapılıncası gereklilikleri nedeniyle, Yönetim Kurulu Üyelerinin bazıları birden fazla komitede görev almaktadır. Bu durum herhangi bir şirket içi çıkar çatışmasına yol açmamaktadır.

4.6.5. : Şirket Yönetim Kurulu Üyelerinin ücretleri genel kurulda belirlenmekte olup, ayrıca yıllık faaliyet raporu ve finansal tablo dipnotlarında Yönetim Kurulu Üyeleri ve idari sorumluluğu bulunan yöneticilere sağlanan menfaatler genel uygulamalara paralel şekilde toplu olarak kamuya açıklanmaktadır.

Şirket Kurumsal Yönetim İlkelerine uyum konusunda, gelecek dönemde de mevzuattaki gelişme ve uygulamaları takip ederek gerekli çalışmaları yürütecektir.

SPK'nın 10 Ocak 2019 tarih ve 2/49 sayılı kararı uyarınca hazırlanan şirketin yeni raporlama formatlarına uygun 2022 yılı Kurumsal Yönetim Uyum Raporu (**URF**) ve Kurumsal Yönetim Bilgi Formu (**KYBF**) SPK tarafından uygun görülen süre içinde Kamuyu Aydınlatma Formu (**KAP**)'nun kurumsal internet sitesinde (**www.kap.org.tr**) ayrıca kamuya açıklanmıştır.

BÖLÜM 2 - KAR PAYI HAKKI

Şirket Esas Sözleşmesi uyarınca şirketin karına katılım konusunda imtiyaz bulunmamaktadır. Sermaye Piyasası Kurulu düzenlemeleri çerçevesinde oluşturulan ve Şirket Yönetim Kurulu'nun 17 Mart 2022 tarih 2022/13 sayılı toplantısında kabul edilen Kar Dağıtım Politikası 30 Haziran 2022 tarihinde yapılan Olağan Genel Kurul Toplantısı'nda pay sahipleri tarafından onaylanmıştır.



KAR DAĞITIM POLİTİKASI

Şirketin Kar Dağıtım Politikası'nda Kar Dağıtım İlkeleri aşağıdaki şekilde belirlenmiştir: "Şirketin kar dağıtım esasları Esas Sözleşme'nin "Karın Tespiti ve Dağıtımı" başlıklı 15'inci maddesinde düzenlenmiştir.

İlke olarak, mevzuat ve finansal imkanlar elverdiği sürece piyasa beklentileri, şirketin uzun vadeli stratejisi, sermaye gereksinimi, yatırım ve finansman politikaları, ilgili mevzuatta gerçekleşen değişiklikler, borçluluk, karlılık ve nakit durumu ve ulusal ve küresel ekonomik şartlar da dahil olmak ve bunlarla sınırlı olmamak üzere birtakım unsurlar dikkate alınarak kar dağıtımına karar verilir. Kar dağıtımında, Kurumsal Yönetim İlkeleri'ne uygun olarak pay sahipleri ve şirket menfaatleri arasında dengeli ve tutarlı bir politika izlenmektedir. Bu çerçevede şirket, yürürlükte olan mevzuat çerçevesinde dağıtımına konu edilebilecek net karın en az yüzde 30'unu nakit kar payı olarak dağıtmayı hedeflemektedir.

Yönetim Kurulu, Kar Dağıtım Politikası çerçevesinde her yıl kar payı dağıtımına ilişkin teklifini karara bağlar ve Genel Kurul'un onayına sunar. Yönetim Kurulu'nun Genel Kurul'a karın dağıtılmamasını teklif etmesi halinde, bunun nedenleri ve dağıtılmayan karın kullanım şekline ilişkin bilgilere kar dağıtımına ilişkin gündem maddesinde yer verilir ve bu husus Genel Kurul'da pay sahiplerinin bilgisine ve onayına sunulur.

Kar payı, dağıtım tarihi itibarıyla mevcut payların tümüne, bunların ihraç ve iktisap tarihleri dikkate alınmaksızın payları oranında eşit olarak dağıtılır. Şirketin kar payı imtiyazına sahip payı bulunmamaktadır.

TTK'ya göre ayrılması gereken yedek akçeler ile Esas Sözleşme'de veya kar dağıtım politikasında pay sahipleri için belirlenen kar payı ayrılmadıkça; başka yedek akçe ayrılmasına, ertesi yıla kar aktarılmasına ve Yönetim Kurulu Üyelerine, ortaklık çalışanlarına ve pay sahibi dışındaki kişilere kardan pay dağıtılmasına karar verilemeyeceği gibi, pay sahipleri için belirlenen kar payı nakden ödenmedikçe bu kişilere kardan pay dağıtılamaz.

Kar payı dağıtım işlemlerine Genel Kurul Toplantısı'nı takiben en geç bir ay içinde başlanması amaçlanmakta olup, kar dağıtım tarihine Genel Kurul karar verir. Genel Kurul'da karara bağlanan kar dağıtımının yeri ve zamanı Kamuyu Aydınlatma Platformu aracılığıyla ve şirket internet sitesinde kamuya duyurulur. Genel Kurul veya yetki verilmesi halinde Yönetim Kurulu, sermaye piyasası mevzuatına uygun olarak kar payının taksitli dağıtımına karar verebilir.

Yönetim Kurulu, Genel Kurul tarafından yetkilendirilmiş olmak ve sermaye piyasası mevzuatına uymak kaydı ile kar payı avansı dağıtabilir."

BÖLÜM 3 - YÖNETİM KURULU

Yönetim Kurulunun Yapısı ve Oluşumu

Sun Tekstil Sanayi ve Ticaret A.Ş. en üst seviyede stratejik karar alma, yürütme (yönetim) ve temsil organıdır. Şirketin yönetimi ve dışarıya karşı temsili Yönetim Kurulu'na aittir. Esas Sözleşme'ye göre şirketin işleri ve idaresi, Genel Kurul tarafından sermaye piyasası mevzuatı ve Türk Ticaret Kanunu hükümleri çerçevesinde en fazla 3 yıl için seçilecek 1/2'si (A) Grubu pay sahipleri arasından veya gösterecekleri adaylar arasından çift sayı olacak şekilde seçilecek en az 6 en fazla 10 kişiden oluşan bir Yönetim Kurulu tarafından yürütülür. Herhangi bir şüpheye mahal vermemek adına, 6 üyeden oluşan Yönetim Kurulu'nun 3 üyesi, 8 üyeden oluşan Yönetim Kurulu'nun 4 üyesi ve 10 üyeden oluşan Yönetim Kurulu'nun 5 üyesi (A) Grubu pay sahipleri veya gösterecekleri adaylar arasından seçilir. Yönetim Kurulu'nda görev alacak bağımsız üyelerin sayısı ve nitelikleri SPK'nın kurumsal yönetime ilişkin düzenlemeleri başta olmak üzere sermaye piyasası mevzuatına göre tespit edilir. Yönetim Kurulu'nda 2 üyeden az olmamak üzere görev alacak bağımsız üyelerin sayısı ve nitelikleri SPK'nın kurumsal yönetime ilişkin düzenlemeleri başta olmak üzere sermaye piyasası mevzuatına göre tespit edilir. (A) Grubu pay sahiplerinin göstereceği adaylar arasından seçilecek Yönetim Kurulu Üyeleri, söz konusu bağımsız üyeler haricindeki üyelerden oluşacaktır.

Şirketin 9 Mart 2022 tarihinde yapılan Olağanüstü Genel Kurul Toplantısı'nda Yönetim Kurulu'nun 2 adet bağımsız üye ile birlikte toplam 6 üyeden oluşmasına ve görev sürelerinin 3 yıl olarak belirlenmesine karar verilmiştir.

Yönetim Kurulu Üyelerinin çoğunluğunu icrada görevli olmayan ve Yönetim Kurulu Üyeliği haricinde şirkette herhangi bir idari görevi bulunmayan kişiler oluşturmaktadır. Yönetim Kurulu Üyelerinin şirket faaliyetlerinin işleyişini takip edebilecek ve üstlendiği görevlerin gereklerini tam olarak yerine getirebilecek ölçüde şirket işlerine zaman ayırabiliyor olmalarına özen gösterilmekte olup şirket dışında başka görevler alması belirli kurallara bağlanmamıştır. Yönetim Kurulu Üyelerinin özgeçmişlerine kurumsal internet sitesinde yer verilmiştir. 01.01.2022 – 31.12.2022 tarihleri arasında Bağımsız Üyelerin bağımsızlığını ortadan kaldıran bir durum ortaya çıkmamıştır. Bağımsız Yönetim Kurulu Üyelerinin bağımsızlık beyanları * Faaliyet Raporu'nun ekinde yer almaktadır.

Kişisel Verilerin Korunması Kanunu gereğince imza ve kişisel veriler karartılmıştır.

31 Aralık tarihi itibariyle, Yönetim Kurulu Üyelerimize ilişkin bilgiler aşağıdaki tabloda yer almaktadır.

Ad-Soyad	Görevi	İcrada Görevli Olup Olmadığı	Bağımsız Üye Olup Olmadığı	Seçildiği GK/YK Tarihi	Görev Süresi	TTSG Tarihi ve Sayısı
Elvan Ünlütürk	Yönetim Kurulu Başkanı	İcrada Görevli Değil	Bağımsız Üye Değil	2022/09.03.2022	3 Yıl	
Mustafa Sabri Ünlütürk	Yönetim Kurulu Başkan Yardımcısı	İcrada Görevli	Bağımsız Üye Değil	2022/09.03.2022	3 Yıl	
Şefika Günseli Ünlütürk	Yönetim Kurulu Üyesi	İcrada Görevli Değil	Bağımsız Üye Değil	2022/09.03.2022	3 Yıl	16.03.2022 tarih ve 10538 sayılı TTSG
Melis Vekiloğlu	Yönetim Kurulu Üyesi	İcrada Görevli	Bağımsız Üye Değil	2022/09.03.2022	3 Yıl	
Elif İdil Türkmenoğlu	Bağımsız Yönetim Kurulu Üyesi	İcrada Görevli Değil	Bağımsız Üye	2022/09.03.2022	3 Yıl	
Demet Özdemir	Bağımsız Yönetim Kurulu Üyesi	İcrada Görevli Değil	Bağımsız Üye	2022/09.03.2022	3 Yıl	

Kurumsal Yönetim İlkeleri'nin 4.3.6 maddesinin b bendindeki düzenleme saklı kalmak şartıyla süresi sona eren Yönetim Kurulu Üyeleri tekrar seçilebilirler. Genel Kurul lüzum görürse Yönetim Kurulu Üyelerini her zaman değiştirebilir.

Yönetim Kurulunun Faaliyet Esasları

Yönetim Kurulu faaliyetlerini eşitlikçi, şeffaf, hesap verebilir ve sorumlu bir şekilde yürütür. Yönetim Kurulu, şirket işleri ve muameleleri lüzum gösterdikçe toplanır. Yönetim Kurulu toplantıları, şirket merkezinde veya Yönetim Kurulu'nun çoğunluğunun kabul etmesi halinde Türkiye içinde veya dışında belirlenecek uygun bir mekânda da yapılabilir. Yönetim Kurulu'nun toplantı şekli, gündemi, toplantıya davet, oy kullanımları, toplantı ve karar yeter sayıları gibi hususlar hakkında TTK ve sermaye piyasası mevzuatının ilgili hükümleri uygulanır. Yönetim Kurulu kararları, karar defterine geçirilir. Başkan ve üyeler tarafından imzalanır.

Önemli nitelikteki Yönetim Kurulu kararları KAP ile kamuya duyurulmaktadır. Yönetim Kurulu 01.01.2022 – 31.12.2022 tarihleri arasında tam katılım ile toplam 12 fiziki toplantı gerçekleştirerek 51 karar almış ve toplantıya katılım oranı yüzde 93 olmuştur. Yönetim Kurulu kararlarının yüzde 86'sı toplantıya katılıp oy kullanabilen üyelerin oybirliğiyle alınmıştır. Esas Sözleşme'de Yönetim Kurulu Başkanı'nın ve Üyelerinin ağırlıklı oy hakkı bulunmamaktadır. Yönetim Kurulu Başkanı dahil olmak üzere tüm üyeler eşit oy hakkına sahiptir. Yönetim Kurulu Üyelerine, olumsuz veto hakkı tanınmamıştır. Yönetim Kurulu toplantılarında açıklanan farklı görüş ve karşı oylar karar tutanağına geçirilmektedir. 01.01.2022 – 31.12.2022 tarihleri arasında gerçekleştirilen Yönetim Kurulu toplantılarında bu türden bir muhalefet veya farklı görüş beyan edilmemiştir. Yönetim Kurulu Üyelerinin görevleri esnasındaki kusurları ile şirkette sebep olacakları zarar sigorta ettirilmemiştir. Bu konu hakkındaki değerlendirmeler devam etmektedir. Yönetim Kurulu, şirket bünyesinde oluşturulan İç Kontrol Sistemi ile faaliyetlerin etkinliği ve verimliliği, mali raporlama sisteminin güvenilirliği ve yasal düzenlemelere uygunluğunu gözden geçirir.



Yönetim Kurulu Bünyesinde Oluşturulan Komitelerin Sayı, Yapı ve Bağımsızlığı

Yönetim Kurulu'nun 15 Haziran 2022 tarih ve 2022/26 sayılı toplantısında Sermaye Piyasası Kurulu'nun Kurumsal Yönetim İlkeleri çerçevesinde Yönetim Kurulu'nun görev ve sorumluluklarını sağlıklı bir biçimde yerine getirmesini teminen Denetimden Sorumlu Komite, Riskin Erken Saptanması Komitesi ve Kurumsal Yönetim Komitesi oluşturulmuştur.

Sermaye Piyasası Kurulu tarafından yayınlanan II-17.1 sayılı Kurumsal Yönetim Tebliği doğrultusunda Aday Gösterme Komitesi ve Ücret Komitesi'nin mevzuat ve Yönetim Kurulu kararı ile belirlenmiş olan görevlerinin Kurumsal Yönetim Komitesi tarafından yerine getirilmesine Yönetim Kurulu'nun 15 Haziran 2022 tarih ve 2022/26 sayılı toplantısında karar verilmiş ve bu komitelerin çalışma esasları, Kurumsal Yönetim Komitesi Çalışma Esasları altında düzenlenmiştir. Komitelerin görev alanları, çalışma esasları ve hangi üyelerden oluşacağı Yönetim Kurulu tarafından belirlenmiş ve KAP'ta ve şirketin kurumsal internet sitesinde kamuya açıklanmıştır. Yönetim Kurulu komitelerinin başkanları Bağımsız Yönetim Kurulu Üyelerinden oluşmakta olup, Yatırımcı İlişkileri Yöneticisi hariç tüm üyeleri icrada görevli olmayan Yönetim Kurulu Üyeleridir. Denetimden Sorumlu Komite'nin tüm üyeleri bağımsız Yönetim Kurulu Üyesidir. İcra Başkanı komitelerde görev almamaktadır.

Şirketin ortaklık yapısı, Yönetim Kurulu üye sayısı ve İcra Başkanı'nın komitelerde görev alamaması nedeniyle Bağımsız Yönetim Kurulu Üyeleri, birkaç komitede birden görev almıştır. Komitelerin oluşturulmasında ve üyelerin seçiminde SPK Kurumsal Yönetim İlkeleri madde 4.5'te belirtilen hükümler uygulanmıştır. Komiteler yaptıkları tüm çalışmalarını yazılı hale getirir ve kaydını tutar. Komiteler, çalışmalarının etkinliği için gerekli görülen ve çalışma ilkelerinde açıklanan sıklıkta toplanır. Komiteler, çalışmalarını hakkındaki bilgiyi ve toplantı sonuçlarını içeren raporları Yönetim Kurulu'na sunar.

DENETİMDEN SORUMLU KOMİTE

Yönetim Kurulu bünyesinde 15 Haziran 2022 tarih ve 2022/26 sayılı Yönetim Kurulu kararı ile kurulan Denetimden Sorumlu Komite, faaliyetlerini Sermaye Piyasası Kurulu düzenlemelerine uygun olarak 6 Haziran 2022 tarihli Yönetim Kurulu kararı ile oluşturulan görev ve çalışma esasları çerçevesinde yerine getirmektedir. Söz konusu çalışma esasları Kamuyu Aydınlatma Platformu ve şirketin kurumsal internet sitesi aracılığıyla pay sahiplerinin bilgisine sunulmuştur. Denetimden Sorumlu Komite'nin amacı şirketin muhasebe ve raporlama sistemi, finansal bilgilerinin kamuya açıklanması, bağımsız denetimi ve şirketin iç kontrol ve iç denetim sisteminin işleyişinin ve etkinliğinin gözetimini yapmaktır. Bağımsız denetim kuruluşunun seçimi, bağımsız denetim sözleşmelerinin hazırlanarak bağımsız denetim sürecinin başlatılması ve bağımsız denetim kuruluşunun her aşamadaki çalışmaları Denetimden Sorumlu Komite'nin gözetiminde gerçekleştirilir. Komite 2022 yıl içerisinde 13 kez toplanmıştır. Komite üyeleri yapılan toplantılara tamamen katılım göstermişlerdir. Denetimden Sorumlu Komite'nin her iki üyesi de Bağımsız Yönetim Kurulu Üyeleri arasından seçilmiştir. Denetimden Sorumlu Komite'nin üyeleri 15 Haziran 2022 tarihinde yapılan Yönetim Kurulu Toplantısı'nda aşağıdaki şekilde belirlenmiştir.

Adı Soyadı	Komitedeki Görevi	Bağımsız Üye Olup Olmadığı	İcrada Görevli Olup Olmadığı
Demet Özdemir	Başkan	Bağımsız Üye	İcrada Görevli Değil
Elif İdil Türkmenoğlu	Üye	Bağımsız Üye	İcrada Görevli Değil

RİSKİN ERKEN SAPTANMASI KOMİTESİ

Yönetim Kurulu bünyesinde 15 Haziran 2022 tarih ve 2022/26 sayılı Yönetim Kurulu kararı ile kurulan Riskin Erken Saptanması Komitesi'nin amacı şirketin varlığını, gelişmesini ve devamını tehlikeye düşürebilecek risklerin erken teşhisi, tespit edilen risklerle ilgili gerekli önlemlerin alınması ve riskin yönetilmesi amacıyla çalışmalar yapmaktır. Riskin Erken Saptanması Komitesi, faaliyetlerini Sermaye Piyasası Kurulu düzenlemelerine uygun olarak 6 Haziran 2022 tarihli Yönetim Kurulu kararı ile oluşturulan görev ve çalışma esasları çerçevesinde yerine getirmektedir. Söz konusu çalışma esasları Kamuyu Aydınlatma Platformu ve şirketin kurumsal internet sitesi aracılığıyla pay sahiplerinin bilgisine sunulmuştur. Başkanlığını Bağımsız Yönetim Kurulu Üyesi'nin yaptığı Riskin Erken Saptanması Komitesi'nde iki Bağımsız Yönetim Kurulu Üyesi bulunmaktadır. Riskin Erken Saptanması Komitesi'nin üyeleri 15 Haziran 2022 tarihinde yapılan Yönetim Kurulu Toplantısı'nda aşağıdaki şekilde belirlenmiştir. Komite 2022 yılı içerisinde üç kez toplanmıştır. Komite üyeleri yapılan toplantılara tamamen katılım göstermişlerdir.

Adı Soyadı	Komitedeki Görevi	Bağımsız Üye Olup Olmadığı	İcrada Görevli Olup Olmadığı
Demet Özdemir	Başkan	Bağımsız Üye	İcrada Görevli Değil
Elif İdil Türkmenoğlu	Üye	Bağımsız Üye	İcrada Görevli Değil

KURUMSAL YÖNETİM KOMİTESİ

Şirket Yönetim Kurulu bünyesinde 15 Haziran 2022 tarih ve 2022/26 sayılı Yönetim Kurulu kararı ile kurulan Kurumsal Yönetim Komitesi'nin amacı Kurumsal Yönetim İlkeleri'nin uygulanıp uygulanmadığını, uygulanmıyor ise gerekçesini ve bu prensiplere tam olarak uymama dolayısıyla meydana gelen çıkar çatışmalarını tespit etmek ve Yönetim Kurulu'na kurumsal yönetim uygulamalarını iyileştirici tavsiyelerde bulunmaktır. Yönetim Kurulu'nun 15 Haziran 2022 tarih ve 2022/26 sayılı kararı gereğince Aday Gösterme Komitesi ve Ücret Komitesi'nin görevlerini yerine getirmektedir. Ayrıca, Komite Yatırımcı İlişkileri Bölümü'nün çalışmalarını da gözetmektedir. 2022 yılı içerisinde komite altı kez toplanmıştır. Komite üyeleri yapılan toplantılara tamamen katılım göstermişlerdir. Kurumsal Yönetim Komitesi'nin üyeleri 15 Haziran 2022 tarihinde yapılan Yönetim Kurulu Toplantısı'nda aşağıdaki şekilde belirlenmiştir.

Adı Soyadı	Komitedeki Görevi	Bağımsız Üye Olup Olmadığı	İcrada Görevli Olup Olmadığı
Elif İdil Türkmenoğlu	Başkan	Bağımsız Üye	İcrada Görevli Değil
Demet Özdemir	Üye	Bağımsız Üye	İcrada Görevli Değil
Gizem Uluişik	Üye	Yatırımcı İlişkileri Yöneticisi	İcrada Görevli Değil

Şirket Yönetim Kurulu'nun 17.11.2022 tarihli kararı ile Yatırımcı İlişkileri Yöneticiliği ve Kurumsal Yönetim Komitesi Üyeliği görevlerini yürüten Gizem Uluişik'in her iki görevinden istifasının kabulüne ve kendisinin Yatırımcı İlişkileri Sorumlusu olarak atanmasına, boşalan Yatırımcı İlişkileri Yöneticiliği'ne ve Kurumsal Yönetim Komitesi Üyeliği'ne Ebgü Senem Demirkan'ın atanmasına karar verilmiştir. Bu kapsamda 31 Aralık 2022 tarihi itibarıyla Kurumsal Yönetim Komitesi aşağıdaki şekildedir.

Adı Soyadı	Komitedeki Görevi	Bağımsız Üye Olup Olmadığı	İcrada Görevli Olup Olmadığı
Elif İdil Türkmenoğlu	Başkan	Bağımsız Üye	İcrada Görevli Değil
Demet Özdemir	Üye	Bağımsız Üye	İcrada Görevli Değil
Ebgü Senem Demirkan	Üye	Yatırımcı İlişkileri Yöneticisi	İcrada Görevli Değil

Şirket Yönetim Kurulu tarafından yapılan değerlendirmede; şirketin tüm komitelerinin mevzuata uygun olarak oluşturulduğu, faaliyetlerin daha önceden oluşturulmuş ve şirketin internet sitesinde yayınlanmış olan çalışma esasları çerçevesinde etkin şekilde yürütüldüğü, yıl içerisinde periyodik olarak yeterli sayıda toplantının gerçekleştirildiği ve bu toplantılar sonucunda Kurumsal Yönetim İlkeleri'nde belirtilen esaslara uyulduğu değerlendirilmiştir.







EK 1 BAĞIMSIZLIK BEYANI

BAĞIMSIZLIK BEYANI

Sun Tekstil Sanayi ve Ticaret A.Ş.'ne;

“Bağımsız Üye” adayı olarak başvurmam nedeniyle Sermaye Piyasası Kurulu, Kurumsal Yönetim Tebliği gereği;

a) Sun Tekstil Sanayi ve Ticaret A.Ş.'nin yönetim kontrolü ya da önemli derecede etki sahibi olduğu ortaklıklar ile Sun Tekstil Sanayi ve Ticaret A.Ş.'nin yönetim kontrolünü elinde bulunduran veya şirkette önemli derecede etki sahibi olan ortaklar ve bu ortakların yönetim kontrolüne sahip olduğu tüzel kişiler ile kendim, eşim ve ikinci dereceye kadar kan ve sıhrî hısımlarım arasında; son beş yıl içinde önemli görev ve sorumluluklar üstlenecek yönetici pozisyonunda istihdam ilişkisinin bulunmadığını, sermaye veya oy haklarının veya imtiyazlı payların % 5'inden fazlasına birlikte veya tek başına sahip olmadığımı ya da önemli nitelikte ticari ilişkinin kurulmadığımı,

b) Son beş yıl içerisinde, başta Sun Tekstil Sanayi ve Ticaret A.Ş.'nin denetimi (vergi denetimi, kanuni denetim, iç denetim de dahil), derecelendirilmesi ve danışmanlığı olmak üzere, yapılan anlaşmalar çerçevesinde Sun Tekstil Sanayi ve Ticaret A.Ş.'nin önemli ölçüde hizmet veya ürün satın aldığı veya sattığı şirketlerde, hizmet veya ürün satın alındığı veya satıldığı dönemlerde, ortak (% 5 ve üzeri), önemli görev ve sorumluluklar üstlenecek yönetici pozisyonunda çalışan veya yönetim kurulu üyesi olmadığımı,

c) Bağımsız yönetim kurulu üyesi olmam sebebiyle üstleneceğim görevleri gereği gibi yerine getirecek mesleki eğitim, bilgi ve tecrübeye sahip olduğumu,

ç) Üniversite öğretim üyeliği hariç, üye olarak seçildikten sonra kamu kurum ve kuruluşlarında tam zamanlı çalışmadığımı,

d) 31/12/1960 tarihli ve 193 sayılı Gelir Vergisi Kanunu (G.V.K.)'na göre Türkiye'de yerleşmiş sayıldığımı,

e) Sun Tekstil Sanayi ve Ticaret A.Ş.'nin faaliyetlerine olumlu katkılarda bulunabilecek, Sun Tekstil Sanayi ve Ticaret A.Ş. ile pay sahipleri arasındaki çıkar çatışmalarında tarafsızlığını koruyabilecek, menfaat sahiplerinin haklarını dikkate alarak özgürce karar verebilecek güçlü etik standartlara, mesleki itibara ve tecrübeye sahip olduğumu,

f) Sun Tekstil Sanayi ve Ticaret A.Ş. faaliyetlerinin işleyişini takip edebilecek ve üstlendiği görevlerin gereklerini tam olarak yerine getirebilecek ölçüde şirket işlerine zaman ayırabileceğimi,

g) Sun Tekstil Sanayi ve Ticaret A.Ş.'nin yönetim kurulunda son on yıl içerisinde altı yıldan fazla yönetim kurulu üyeliği yapmamış olduğumu,

ğ) Sun Tekstil Sanayi ve Ticaret A.Ş.'nin veya şirketin yönetim kontrolünü elinde bulunduran ortakların yönetim kontrolüne sahip olduğu şirketlerin üçten fazlasında ve toplamda borsada işlem gören şirketlerin beşten fazlasında bağımsız yönetim kurulu üyesi olarak görev almadığımı,

h) Yönetim kurulu üyesi olarak seçilen tüzel kişi adına tescil ve ilan edilmediğimi, Komiteniz, Yönetim Kurulunuz, ortaklarınız ve ilgili bütün tarafların bilgisine sunarım.

Saygılarımla,

Adı Soyadı : Demet Özdemir

BAĞIMSIZLIK BEYANI

Sun Tekstil Sanayi ve Ticaret A.Ş.'ne;

“Bağımsız Üye” adayı olarak başvurmam nedeniyle Sermaye Piyasası Kurulu, Kurumsal Yönetim Tebliği gereği;

a) Sun Tekstil Sanayi ve Ticaret A.Ş.'nin yönetim kontrolü ya da önemli derecede etki sahibi olduğu ortaklıklar ile Sun Tekstil Sanayi ve Ticaret A.Ş.'nin yönetim kontrolünü elinde bulunduran veya şirkette önemli derecede etki sahibi olan ortaklar ve bu ortakların yönetim kontrolüne sahip olduğu tüzel kişiler ile kendim, eşim ve ikinci dereceye kadar kan ve sıhrî hısımlarım arasında; son beş yıl içinde önemli görev ve sorumluluklar üstlenecek yönetici pozisyonunda istihdam ilişkisinin bulunmadığını, sermaye veya oy haklarının veya imtiyazlı payların % 5'inden fazlasına birlikte veya tek başına sahip olmadığımı ya da önemli nitelikte ticari ilişkinin kurulmadığımı,

b) Son beş yıl içerisinde, başta Sun Tekstil Sanayi ve Ticaret A.Ş.'nin denetimi (vergi denetimi, kanuni denetim, iç denetim de dahil), derecelendirilmesi ve danışmanlığı olmak üzere, yapılan anlaşmalar çerçevesinde Sun Tekstil Sanayi ve Ticaret A.Ş.'nin önemli ölçüde hizmet veya ürün satın aldığı veya sattığı şirketlerde, hizmet veya ürün satın alındığı veya satıldığı dönemlerde, ortak (% 5 ve üzeri), önemli görev ve sorumluluklar üstlenecek yönetici pozisyonunda çalışan veya yönetim kurulu üyesi olmadığımı,

c) Bağımsız yönetim kurulu üyesi olmam sebebiyle üstleneceğim görevleri gereği gibi yerine getirecek mesleki eğitim, bilgi ve tecrübeye sahip olduğumu,

ç) Üniversite öğretim üyeliği hariç, üye olarak seçildikten sonra kamu kurum ve kuruluşlarında tam zamanlı çalışmadığımı,

d) 31/12/1960 tarihli ve 193 sayılı Gelir Vergisi Kanunu (G.V.K.)'na göre Türkiye'de yerleşmiş sayıldığımı,

e) Sun Tekstil Sanayi ve Ticaret A.Ş.'nin faaliyetlerine olumlu katkılarda bulunabilecek, Sun Tekstil Sanayi ve Ticaret A.Ş. ile pay sahipleri arasındaki çıkar çatışmalarında tarafsızlığını koruyabilecek, menfaat sahiplerinin haklarını dikkate alarak özgürce karar verebilecek güçlü etik standartlara, mesleki itibara ve tecrübeye sahip olduğumu,

f) Sun Tekstil Sanayi ve Ticaret A.Ş. faaliyetlerinin işleyişini takip edebilecek ve üstlendiği görevlerin gereklerini tam olarak yerine getirebilecek ölçüde şirket işlerine zaman ayırabileceğimi,

g) Sun Tekstil Sanayi ve Ticaret A.Ş.'nin yönetim kurulunda son on yıl içerisinde altı yıldan fazla yönetim kurulu üyeliği yapmamış olduğumu,

ğ) Sun Tekstil Sanayi ve Ticaret A.Ş.'nin veya şirketin yönetim kontrolünü elinde bulunduran ortakların yönetim kontrolüne sahip olduğu şirketlerin üçten fazlasında ve toplamda borsada işlem gören şirketlerin beşten fazlasında bağımsız yönetim kurulu üyesi olarak görev almadığımı,

h) Yönetim kurulu üyesi olarak seçilen tüzel kişi adına tescil ve ilan edilmediğimi, Komiteniz, Yönetim Kurulunuz, ortaklarınız ve ilgili bütün tarafların bilgisine sunarım.

Saygılarımla,

Adı Soyadı : Elif İdil Türkmenoğlu



15

EK 2 BAĞIMSIZ DENETİM RAPORU

**SUN TEKSTİL SANAYİ VE TİCARET A.Ş.
VE BAĞLI ORTAKLIKLARI**

31 ARALIK 2022 TARİHİ İTİBARIYLA
VE AYNI TARİHTE SONA EREN YILA
AİT KONSOLİDE
FİNANSAL TABLOLAR VE
BAĞIMSIZ DENETÇİ RAPORU

SUN TEKSTİL SANAYİ VE TİCARET A.Ş.
01 OCAK – 31 ARALIK 2022 HESAP DÖNEMİNE AİT
KONSOLİDE FİNANSAL TABLOLARA İLİŞKİN
BAĞIMSIZ DENETÇİ RAPORU

Sun Tekstil Sanayi ve Ticaret Anonim Şirketi
Genel Kurulu'na

Görüş

Sun Tekstil Sanayi ve Ticaret Anonim Şirketi'nin ("Şirket") ve bağlı ortaklıklarının (birlikte "Grup" olarak anılacaktır) 31 Aralık 2022 tarihli konsolide finansal durum tablosu ile aynı tarihte sona eren hesap dönemine ait; konsolide kar veya zarar ve diğer kapsamlı gelir tablosu, konsolide özkaynak değişim tablosu ve konsolide nakit akış tablosu ile önemli muhasebe politikalarının özeti de dahil olmak üzere konsolide finansal tablo dipnotlarından oluşan konsolide finansal tablolarını denetlemiş bulunuyoruz.

Görüşümüze göre, ilişikteki konsolide finansal tablolar, Grup'un 31 Aralık 2022 tarihi itibarıyla konsolide finansal durumunu ve aynı tarihte sona eren hesap dönemine ait konsolide finansal performansını ve nakit akışlarını Türkiye Muhasebe Standartları'na ("TMS'lere") uygun olarak tüm önemli yönleriyle gerçeğe uygun bir biçimde sunmaktadır.

Görüşün Dayanağı

Yaptığımız bağımsız denetim, Sermaye Piyasası Kurulu'nca yayımlanan Bağımsız Denetim Standartları'na ve Kamu Gözetimi, Muhasebe ve Denetim Standartları Kurumu ("KGK") tarafından yayımlanan Türkiye Denetim Standartları'nın bir parçası olan Bağımsız Denetim Standartları'na ("BDS'lere") uygun olarak yürütülmüştür. Bu Standartlar kapsamındaki sorumluluklarımız, raporumuzun Bağımsız Denetçinin Finansal Tabloların Bağımsız Denetimine İlişkin Sorumlulukları bölümünde ayrıntılı bir şekilde açıklanmıştır. KGK tarafından yayımlanan Bağımsız Denetçiler için Etik Kurallar ("Etik Kurallar") ile konsolide finansal tabloların bağımsız denetimiyle ilgili mevzuatta yer alan etik hükümlere uygun olarak Grup'tan bağımsız olduğumuzu beyan ederiz. Etik Kurallar ve mevzuat kapsamındaki etiğe ilişkin diğer sorumluluklar da tarafımızca yerine getirilmiştir. Bağımsız denetim sırasında elde ettiğimiz bağımsız denetim kanıtlarının, görüşümüzün oluşturulması için yeterli ve uygun bir dayanak oluşturduğuna inanıyoruz.

Kilit Denetim Konuları

Kilit denetim konuları, mesleki muhakememize göre cari döneme ait konsolide finansal tabloların bağımsız denetiminde en çok önem arz eden konulardır. Kilit denetim konuları, bir bütün olarak konsolide finansal tabloların bağımsız denetimi çerçevesinde ve konsolide finansal tablolara ilişkin görüşümüzün oluşturulmasında ele alınmış olup, bu konular hakkında ayrı bir görüş bildirmiyoruz.

- Ticari Alacakların Geri Kazanılabilirliği

Ticari alacaklar finansal durum tablosunda etkin faiz yöntemi kullanılarak iskonto edilmiş maliyetleri üzerinden değer düşüklüğü indirilerek gösterilir. Şüpheli alacak karşılıkları; Grup Yönetimi'nin raporlama tarihi itibarıyla cari ekonomik koşullar çerçevesinde geri kazanılabilirlik değerlendirmesi sonucunda tahsil edilememe riski olan alacaklar için gelecekteki muhtemel zararları karşılayacağını öngördüğü tutarları baz almakta olup Not 7'de sunulmaktadır. Ticari alacakların geri kazanılabilirliği, Grup tarafından değerlendirilirken müşterilerin geçmiş dönemlerdeki tahsilat performansları, piyasadaki kredibiliteleri, alınan teminatlar ile bilanço tarihinden konsolide finansal tabloların yönetim kurulu tarafından onaylanma tarihine kadar olan tahsilat performansları dikkate alınmakta ve Grup Yönetimi'nin tahminlerine dayanmaktadır.

Ticari alacakların Grup'un varlıklarının önemli bir bölümünü oluşturması ve alacakların geri kazanılabilirliğine ilişkin yapılan değerlendirmelerde önemli tahminlerin ve varsayımların kullanılması sebebiyle bu konu kilit denetim konusu olarak değerlendirilmektedir.

Denetimde konunun nasıl ele alındığı

Denetim çalışmaları kapsamında; Grup Yönetimi'nin ticari alacakların geri kazanılabilirliği değerlendirmesi için kullandığı tahminlerin ve varsayımların, konsolide finansal tablolar oluşturulurken kullanılan muhasebe politikalarıyla uyumlu olup olmadığı ve geçerliliği detaylı şekilde incelenmiş ve Grup Yönetimi'nin ticari alacakların geri kazanılabilirliği değerlendirmesi için uyguladığı kontroller anlaşılmıştır.

Grup Yönetimi'nin ticari alacaklara dair yaşlandırma çalışması, müşterilere tanımlanan vadeler ve müşterilerden alınan teminatlar, incelenerek ticari alacakların geri kazanılabilirliğine dair değerlendirmelerin geçerliliği sorgulanmıştır. Örneklem yoluyla alacaklara dair teminatlar ve sene sonundan raporlama tarihine kadar olan dönemdeki tahsilatlar doğrulanmış, sorunlu olabilecek alacaklara dair Grup Yönetimi'nin tahminleri değerlendirilmiş, Grup Yönetimi ile bu değerlendirmeler görüşülüp, tartışılmış ve diğer denetim kanıtları ile de desteklenmiştir. Ek olarak ticari alacakların geri kazanılabilirliğinin değerlendirilmesi sonucu hesaplanan şüpheli alacak karşılığının matematiksel doğruluğu kontrol edilmiştir.

- Hasılatın muhasebeleştirilmesi

Grup 1 Ocak - 31 Aralık 2022 dönemi içerisinde 3.974.507.185 TL tutarında net satış hasılatı elde etmiştir. Not 2.5 "Önemli Muhasebe Politikaları"nın özetinde belirtildiği üzere; satış gelirleri malın verilmesi, gelir tutarının güvenilir bir şekilde ölçülebilmesi ve işlemle ilgili ekonomik faydaların Grup tarafından elde edileceğinin kuvvetle muhtemel olması üzerine alınan veya alınabilecek bedellerin makul değeri üzerinden tahakkuk esasına göre kayıtlara alınır.

Denetimde konunun nasıl ele alındığı

Denetimimiz sırasında, hasılatın muhasebeleştirilmesi ile ilgili aşağıdaki denetim prosedürleri uygulanmıştır:

- Hasılatın konsolide finansal tablolara alınmasına yönelik oluşturulan iç kontrollerin tasarımı, uygulaması ve işleyişinin etkinliği test edilmiştir.
- Hasılatın muhasebeleştirilmesine yönelik Grup tarafından uygulanan muhasebe politikalarının TFRS'lere uygunluğu değerlendirilmiştir.
- Hasılatın ve ilgili alacakların raporlama döneminde uygun ve doğru bir şekilde konsolide finansal tablolara alınıp alınmadığı belirlenen satış işlemleri üzerinden test edilmiştir.

- Örneklem seçimi ile belirlemiş olduğumuz müşteriler için doğrudan temin edilen dış teyitler ile ticari alacakların varlığı ve alacak bakiyelerinin doğruluğu test edilmiştir.
- Olağandışı veya süreklilik arz etmeyen işlemlerin varlığının tespit edilmesi amacıyla analitik incelemeler yapılmıştır.
- Grup'un dönem içerisinde hasılat ile ilgili yapmış olduğu yevmiye kayıtları değerlendirilmiştir.
- Yükümlülükler içerisinde gösterilen ertelenmiş gelirlerin müteakip dönemde malın teslim edildiğine ve mala ilişkin tahsilatın gerçekleştirildiğine ilişkin denetim kanıtları elde edilmiştir.
- Grup'un konsolide finansal tablolarında hasılat ile ilgili yapmış olduğu dipnot açıklamalarının TFRS 15 uyarınca yapılması gereken açıklamalara uygun olup olmadığı değerlendirilmiştir.

Hasılatın muhasebeleştirilmesine ilişkin gerçekleştirdiğimiz bu çalışmalar neticesinde önemli bir bulgumuz olmamıştır.

Yönetimin ve Üst Yönetimden Sorumlu Olanların Konsolide Finansal Tablolara İlişkin Sorumlulukları

Grup Yönetimi; konsolide finansal tabloların TMS'lere uygun olarak hazırlanmasından, gerçeğe uygun bir biçimde sunumundan ve hata veya hile kaynaklı önemli yanlışlık içermeyecek şekilde hazırlanması için gerekli gördüğü iç kontrolden sorumludur. Konsolide finansal tabloları hazırlarken Grup Yönetimi; Grup'un sürekliliğini devam ettirme kabiliyetinin değerlendirilmesinden, gerektiğinde süreklilikle ilgili hususları açıklamaktan ve Grup'u tasfiye etme ya da ticari faaliyeti sona erdirmeye niyeti ya da mecburiyeti bulunmadığı sürece işletmenin sürekliliği esasını kullanmaktan sorumludur. Üst yönetimden sorumlu olanlar, Grup'un konsolide finansal raporlama sürecinin gözetiminden sorumludur.

Bağımsız Denetçinin Konsolide Finansal Tabloların Bağımsız Denetimine İlişkin Sorumlulukları

Bir bağımsız denetimde, biz bağımsız denetçilerin sorumlulukları şunlardır: Amacımız, bir bütün olarak konsolide finansal tabloların hata veya hile kaynaklı önemli yanlışlık içerip içermediğine ilişkin makul güvence elde etmek ve görüşümüzü içeren bir bağımsız denetçi raporu düzenlemektir. BDS'lere uygun olarak yürütülen bir bağımsız denetim sonucunda verilen makul güvence; yüksek bir güvence seviyesidir ancak, var olan önemli bir yanlışlığın her zaman tespit edileceğini garanti etmez. Yanlışlıklar hata veya hile kaynaklı olabilir. Yanlışlıkların, tek başına veya toplu olarak, konsolide finansal tablo kullanıcılarının bu tablolara istinaden alacakları ekonomik kararları etkilemesi makul ölçüde bekleniyorsa bu yanlışlıklar önemli olarak kabul edilir. BDS'lere uygun olarak yürütülen bir bağımsız denetimin gereği olarak, bağımsız denetim boyunca mesleki muhakememizi kullanmakta ve mesleki şüpheciğimizi sürdürmekteyiz. Tarafımızca ayrıca:

- Konsolide finansal tablolardaki hata veya hile kaynaklı "önemli yanlışlık" riskleri belirlenmekte ve değerlendirilmekte; bu risklere karşılık veren denetim prosedürleri tasarlanmakta ve uygulanmakta ve görüşümüze dayanak teşkil edecek yeterli ve uygun denetim kanıtı elde edilmektedir (Hile; muvazaa, sahtekârlık, kasıtlı ihmal, gerçeğe aykırı beyan veya iç kontrol ihlali fiillerini içerebildiğinden, hile kaynaklı önemli bir yanlışlığı tespit edememe riski, hata kaynaklı önemli bir yanlışlığı tespit edememe riskinden yüksektir.).
- Grup'un iç kontrolünün etkinliğine ilişkin bir görüş bildirmek amacıyla değil ama duruma uygun denetim prosedürlerini tasarlamak amacıyla denetimle ilgili iç kontrol değerlendirilmektedir.
- Yönetim tarafından kullanılan muhasebe politikalarının uygunluğu ile yapılan muhasebe tahminlerinin ve ilgili açıklamaların makul olup olmadığı değerlendirilmektedir.

- Elde edilen denetim kanıtlarına dayanarak, Grup'un sürekliliğini devam ettirme kabiliyetine ilişkin ciddi şüphe oluşturabilecek olay veya şartlarla ilgili önemli bir belirsizliğin mevcut olup olmadığı hakkında ve yönetimin işletmenin sürekliliği esasını kullanmasının uygunluğu hakkında sonuca varılmaktadır. Önemli bir belirsizliğin mevcut olduğu sonucuna varmamız hâlinde, raporumuzda, konsolide finansal tablolardaki ilgili açıklamalara dikkat çekmemiz ya da bu açıklamaların yetersiz olması durumunda olumlu görüş dışında bir görüş vermemiz gerekmektedir. Vardığımız sonuçlar, bağımsız denetçi raporu tarihine kadar elde edilen denetim kanıtlarına dayanmaktadır.
- Bununla birlikte, gelecekteki olay veya şartlar Grup'un sürekliliğini sona erdirebilir.
- Konsolide finansal tabloların, açıklamalar dâhil olmak üzere, genel sunumu, yapısı ve içeriği ile bu tabloların, temelini oluşturan işlem ve olayları gerçeğe uygun sunumu sağlayacak şekilde yansıtıp yansıtmadığı değerlendirilmektedir.

Diğer hususların yanı sıra, denetim sırasında tespit ettiğimiz önemli iç kontrol eksiklikleri dâhil olmak üzere, bağımsız denetimin planlanan kapsamı ve zamanlaması ile önemli denetim bulgularını üst yönetimden sorumlu olanlara bildirmekteyiz.

Bağımsızlığa ilişkin etik hükümlere uygunluk sağladığımızı üst yönetimden sorumlu olanlara bildirmiş bulunmaktayız. Ayrıca bağımsızlık üzerinde etkisi olduğu düşünülebilecek tüm ilişkiler ve diğer hususları ve -varsa- ilgili önlemleri üst yönetimden sorumlu olanlara iletmiş bulunmaktayız.

Üst yönetimden sorumlu olanlara bildirilen konular arasından, cari döneme ait konsolide finansal tabloların bağımsız denetiminde en çok önem arz eden konuları yani kilit denetim konularını belirlemekteyiz. Mevzuatın konunun kamuya açıklanmasına izin vermediği durumlarda veya konuyu kamuya açıklamanın doğuracağı olumsuz sonuçların, kamuya açıklamanın doğuracağı kamu yararını aşacağına makul şekilde beklendiği oldukça istisnai durumlarda, ilgili hususun bağımsız denetçi raporumuzda bildirilmemesine karar verebiliriz.

Mevzuattan Kaynaklanan Diğer Yükümlülüklerle İlişkin Rapor

6102 sayılı Türk Ticaret Kanunu'nun ("TTK") 398'inci maddesinin dördüncü fıkrası uyarınca düzenlenen Riskin Erken Saptanması ve Risk Yönetimi Komitesi Hakkında Denetçi Raporu 11 Mart 2023 tarihinde Şirket'in Yönetim Kurulu'na sunulmuştur.

TTK'nın 402'nci Maddesi'nin dördüncü fıkrası uyarınca; Grup'un 1 Ocak – 31 Aralık 2022 hesap döneminde defter tutma düzeninin, konsolide finansal tablolarının, TTK ile Grup esas sözleşmesinin finansal raporlamaya ilişkin hükümlerine uygun olmadığına dair önemli bir hususa rastlanmamıştır.

TTK'nın 402'nci Maddesi'nin dördüncü fıkrası uyarınca; Yönetim Kurulu tarafımıza denetim kapsamında istenen açıklamaları yapmış ve talep edilen belgeleri vermiştir.



HSY Danışmanlık ve Bağımsız Denetim A.Ş.

Cumhuriyet Mh. Yeniol Sk.
Bomonti Business Center No:8 K:4 D:22

Bomonti-Şişli-İSTANBUL

Tel +90 212 217 02 30
Fax +90 212 217 02 29

www.crowe.com/tr/hsy

Bu bağımsız denetimi yürütüp sonuçlandıran sorumlu denetçi Özkan Cengiz'dir.

İstanbul, 11 Mart 2023

HSY Danışmanlık ve Bağımsız Denetim Anonim Şirketi
Member, Crowe Global

Özkan Cengiz
Sorumlu Ortak Başdenetçi, SMMM

İÇİNDEKİLER	SAYFA
KONSOLİDE FİNANSAL DURUM TABLOSU (BİLANÇO).....	1-2
KONSOLİDE KAR VEYA ZARAR VE DİĞER KAPSAMLI GELİR TABLOSU.....	3
KONSOLİDE ÖZKAYNAKLAR DEĞİŞİM TABLOSU.....	4
KONSOLİDE NAKİT AKIŞ TABLOSU.....	5
KONSOLİDE FİNANSAL TABLOLARA İLİŞKİN DİPNOTLAR.....	6-71

SUN TEKSTİL SANAYİ VE TİCARET A.Ş. VE BAĞLI ORTAKLIKLARI
31 ARALIK 2022 İTİBARIYLA KONSOLİDE FİNANSAL DURUM TABLOSU (BİLANÇO)
(Tutarlar aksi belirtilmedikçe Türk Lirası ("TL") olarak ifade edilmiştir.)

		Bağımsız Denetimden Geçmiş Cari Dönem 31.12.2022 TL	Bağımsız Denetimden Geçmiş Önceki Dönem 31.12.2021 TL
VARLIKLAR			
Dönen Varlıklar		1.814.952.058	1.340.037.379
Nakit ve Nakit Benzerleri	51	642.558.782	498.868.286
Ticari Alacaklar		400.935.068	399.623.116
- İlişkili Taraflardan Ticari Alacaklar	6,7	57.094.543	22.602.361
- İlişkili Olmayan Taraflardan Ticari Alacaklar	7	343.840.525	377.020.755
Diğer Alacaklar		76.670.483	27.426.744
- İlişkili Taraflardan Diğer Alacaklar	6,8	69.759.395	23.217.872
- İlişkili Olmayan Taraflardan Diğer Alacaklar	8	6.911.088	4.208.872
Stoklar	9	615.013.630	384.001.846
Peşin Ödenmiş Giderler		34.792.152	21.336.448
- İlişkili Olmayan Taraflara Peşin Ödenmiş Giderler	11	34.792.152	21.336.448
Cari Dönem Vergisiyle İlgili Varlıklar	38	1.459.650	1.258.182
Diğer Dönen Varlıklar	27	43.522.293	7.522.757
Duran Varlıklar		883.700.029	483.959.863
İştirakler, İş Ortaklıkları ve Bağlı Ortaklıklardaki Yatırımlar	4	350.000	--
Ticari Alacaklar		9.126.305	9.680.180
- İlişkili Olmayan Taraflardan Ticari Alacaklar	7	9.126.305	9.680.180
Diğer Alacaklar		352.973	--
- İlişkili Olmayan Taraflardan Diğer Alacaklar	8	352.973	--
Yatırım Amaçlı Gayrimenkuller	12	164.500.000	97.000.000
Maddi Duran Varlıklar	13	517.404.913	316.635.744
Kullanım Hakkı Varlıkları	19	8.175.549	7.382.913
Maddi Olmayan Duran Varlıklar		81.350.514	53.261.026
-Diğer Maddi Olmayan Duran Varlıklar	16	81.350.514	53.261.026
Peşin Ödenmiş Giderler		26.642.151	--
- İlişkili Olmayan Taraflara Peşin Ödenmiş Giderler	11	26.642.151	--
Ertelenmiş Vergi Varlığı	38	75.797.624	--
TOPLAM VARLIKLAR		2.698.652.087	1.823.997.242

Ekli notlar bu konsolide finansal tabloların ayrılmaz parçasıdır.

SUN TEKSTİL SANAYİ VE TİCARET A.Ş. VE BAĞLI ORTAKLIKLARI

31 ARALIK 2022 İTİBARIYLA KONSOLİDE FİNANSAL DURUM TABLOSU (BİLANÇO)

(Tutarlar aksi belirtilmedikçe Türk Lirası ("TL") olarak ifade edilmiştir.)

		Bağımsız Denetimden Geçmiş Cari Dönem 31.12.2022 TL	Bağımsız Denetimden Geçmiş Önceki Dönem 31.12.2021 TL
KAYNAKLAR			
Kısa Vadeli Yükümlülükler		925.556.288	1.053.165.392
Kısa Vadeli Borçlanmalar		215.233.571	238.392.365
- İlişkili Olmayan Taraflardan Kısa Vadeli Borçlanmalar	44	215.233.571	238.392.365
Uzun Vadeli Borçlanmaların Kısa Vadeli Kısımları		109.168.883	133.534.991
- İlişkili Olmayan Taraflardan Uzun Vadeli Borçlanmaların Kısa Vadeli Kısımları	44	109.168.883	133.534.991
Ticari Borçlar		532.645.361	622.470.429
- İlişkili Olmayan Taraflara Ticari Borçlar	7	532.645.361	622.470.429
Çalışanlara Sağlanan Faydalar Kapsamında Borçlar	26	32.834.094	10.649.138
Diğer Borçlar		10.783.548	5.321.912
- İlişkili Taraflara Diğer Borçlar	6,8	377	1.353
- İlişkili Olmayan Taraflara Diğer Borçlar	8	10.783.171	5.320.559
Ertelenmiş Gelirler		4.034.628	4.559.066
- İlişkili Olmayan Taraflardan Ertelenmiş Gelirler	11	4.034.628	4.559.066
Dönem Karı Vergi Yükümlülüğü	38	--	21.965.305
Kısa Vadeli Karşılıklar		20.856.203	16.272.186
- Çalışanlara Sağlanan Faydalara İlişkin Kısa Vadeli Karşılıklar	24	20.167.568	9.475.231
- Diğer Kısa Vadeli Karşılıklar	24	688.635	6.796.955
Uzun Vadeli Yükümlülükler		194.877.289	249.370.464
Uzun Vadeli Borçlanmalar		140.299.239	226.918.006
- İlişkili Olmayan Taraflardan Uzun Vadeli Borçlanmalar	44	140.299.239	226.918.006
Uzun Vadeli Karşılıklar		54.578.050	16.024.916
- Çalışanlara Sağlanan Faydalara İlişkin Uzun Vadeli Karşılıklar	24	54.578.050	16.024.916
Ertelenmiş Vergi Yükümlülüğü	38	--	6.427.542
ÖZKAYNAKLAR		1.578.218.510	521.461.386
Ana Ortaklığa Ait Özkaynaklar		1.549.134.099	506.744.768
Ödenmiş Sermaye	28	135.600.000	120.000.000
Sermaye Düzeltme Farkları	28	(3.970.841)	(3.970.841)
Paylara İlişkin Primler/İskontolar	28	372.500.484	--
Kar veya Zararda Yeniden Sınıflandırılmayacak Birikmiş Diğer Kapsamlı Gelirler		249.419.680	106.567.639
- Yeniden Değerleme ve Ölçüm Kazançları		249.419.680	106.567.639
- Maddi Duran Varlık Yeniden Değerleme Artışları	28	285.308.043	118.444.353
- Tanımlanmış Fayda Planları Yeniden Ölçüm Kayıpları	28	(35.888.363)	(11.876.714)
Kar veya Zararda Yeniden Sınıflandırılacak Birikmiş Diğer Kapsamlı Gelirler		8.595.222	6.703.057
- Yabancı Para Çevrim Farkları	28	8.595.222	6.703.057
Kardan Ayrılan Kısıtlanmış Yedekler	28	40.547.094	23.327.680
Geçmiş Yıllar Kârları	28	123.321.523	45.249.743
Dönem Net Kârı		623.120.937	208.867.490
Kontrol Gücü Olmayan Paylar		29.084.411	14.716.618
Toplam Özkaynaklar		1.578.218.510	521.461.386
TOPLAM KAYNAKLAR		2.698.652.087	1.823.997.242

Ekli notlar bu konsolide finansal tabloların ayrılmaz parçasıdır.

SUN TEKSTİL SANAYİ VE TİCARET A.Ş. VE BAĞLI ORTAKLIKLARI

31 ARALIK 2022 TARİHİNDE SONA EREN HESAP DÖNEMİNE AİT KONSOLİDE KAR VEYA ZARAR VE DİĞER KAPSAMLI GELİR TABLOSU

(Tutarlar aksi belirtilmedikçe Türk Lirası ("TL") olarak ifade edilmiştir.)

		Bağımsız Denetimden Geçmiş Cari Dönem 1.01.2022 31.12.2022	Bağımsız Denetimden Geçmiş Önceki Dönem 1.01.2021 31.12.2021
	Not	TL	TL
Hasılat	29	3.974.507.185	2.226.130.217
Satışların Maliyeti (-)	29	(3.131.649.243)	(1.721.342.822)
BRÜT KAR		842.857.942	504.787.395
Genel Yönetim Giderleri (-)	31	(138.033.630)	(56.739.858)
Pazarlama Giderleri (-)	31	(169.319.509)	(78.164.245)
Araştırma ve Geliştirme Giderleri (-)	31	(19.295.765)	(12.050.976)
Esas Faaliyetlerden Diğer Gelirler	32	538.103.571	200.661.818
Esas Faaliyetlerden Diğer Giderler (-)	32	(546.895.340)	(271.019.688)
ESAS FAALİYET KARI		507.417.269	287.474.446
Yatırım Faaliyetlerinden Gelirler	33	167.198.383	25.898.835
FİNANSMAN GELİRİ ÖNCESİ FAALİYET KARI		674.615.652	313.373.281
Finansal Gelirler	35	225.451.296	365.495.187
Finansal Giderler (-)	35	(274.846.805)	(421.874.235)
SÜRDÜRÜLEN FAALİYETLER VERGİ ÖNCESİ KARI		625.220.143	256.994.233
Sürdürülen Faaliyetler Vergi Gideri		9.188.286	(45.401.106)
-Dönem Vergi Gideri	38	(55.471.730)	(57.815.653)
-Ertelenmiş Vergi Gideri	38	64.660.016	12.414.547
SÜRDÜRÜLEN FAALİYETLER DÖNEM KARI		634.408.429	211.593.127
DÖNEM KARI		634.408.429	211.593.127
Dönem Karının (Zararının) Dağılımı		634.408.429	211.593.127
-Kontrol Gücü Olmayan Paylar		11.287.492	2.725.637
-Ana Ortaklık Payları		623.120.937	208.867.490
Pay Başına Kazanç (Zarar)		4,60	1,74
-Sürdürülen Faaliyetlerden Pay Başına Kazanç (Zarar)	39	4,60	1,74
Sulandırılmış Pay Başına Kazanç (Zarar)		4,80	3,50
-Sürdürülen Faaliyetlerden Pay Başına Kazanç (Zarar)	39	4,80	3,50
DÖNEM KARI (ZARARI)		634.408.429	211.593.127
DİĞER KAPSAMLI GELİRLER		147.824.507	39.119.841
Kar veya Zarar Olarak Yeniden Sınıflandırılmayacaklar		145.932.342	35.333.453
Maddi Duran Varlıklar Yeniden Değerleme Artışları		158.709.514	41.696.837
Tanımlanmış Fayda Planları Yeniden Ölçüm Kazançları (Kayıpları)		(30.342.322)	(2.742.125)
Kar veya Zarar Olarak Yeniden Sınıflandırılmayacaklar Diğer Kapsamlı Gelire İlişkin Vergiler		17.565.150	(3.621.259)
-Maddi Duran Varlıklar Yeniden Değerleme Azalışları, Vergi Etkisi		11.496.686	(4.169.684)
-Tanımlanmış Fayda Planları Yeniden Ölçüm Kazançları (Kayıpları), Vergi Etkisi		6.068.464	548.425
Kar veya Zarar Olarak Yeniden Sınıflandırılacaklar		1.892.165	3.786.388
Yabancı Para Çevrim Farkları		1.892.165	3.786.388
-Yabancı Para Çevrim Farklarından Kazançlar		1.892.165	3.786.388
TOPLAM KAPSAMLI GELİR (GİDER)		782.232.936	250.712.968
-Kontrol Gücü Olmayan Paylar		14.367.793	4.641.685
-Ana Ortaklık Payları		767.865.143	246.071.283

Ekli notlar bu konsolide finansal tabloların ayrılmaz parçasıdır.

SUN TEKSTİL SANAYİ VE TİCARET A.Ş. VE BAĞLI ORTAKLIKLARI

31 ARALIK 2022 TARİHİNDE SONA EREN HESAP DÖNEMİNE AİT KONSOLİDE ÖZKAYNAKLAR DEĞİŞİM TABLOSU

(Tutarlar aksi belirtilmedikçe Türk Lirası ("TL") olarak ifade edilmiştir.)

	Not	Ödenmiş Sermaye	Sermaye Düzeltme Farkları	Ortak Kontrole Tabi Teşebbüs veya İşletmeleri İçeren Birleşmelerin Etkisi	Paylara İlişkin Primler / İskontolar	Yeniden Değerleme ve Ölçüm Kazanç / Kayıplar		Yabancı Para Çevrim Farkları	Kardan Ayrılan Kısıtlanmış Yedekler	Birikmiş Karlar			Kontrol Gücü Olmayan Paylar	Özkaynak Toplamı
						Maddi Duran Varlık Yeniden Değerleme Artışları/Azalışları	Tanımlanmış Fayda Planları Yeniden Ölçüm Kazançları/Kayıpları			Geçmiş Yıllar Karları	Net Dönem Karı	Ana Ortaklığa Ait Özkaynaklar		
CARİ DÖNEM														
01.01.2022 tarihi itibarıyla bakiyeler (dönem başı)	28	120.000.000	(3.970.841)	--	--	118.444.353	(11.876.714)	6.703.057	23.327.680	45.249.743	208.867.490	506.744.768	14.716.618	521.461.386
Transferler		--	--	--	--	--	--	--	17.219.414	191.648.076	(208.867.490)	--	--	--
Toplam Kapsamlı Gelir (Gider)		--	--	--	--	166.863.690	(24.011.649)	1.892.165	--	--	623.120.937	767.865.143	14.367.793	782.232.936
-Dönem Karı	39	--	--	--	--	--	--	--	--	--	623.120.937	623.120.937	11.287.492	634.408.429
-Diğer Kapsamlı Gelir (Gider)	36	--	--	--	--	166.863.690	(24.011.649)	1.892.165	--	--	--	144.744.206	3.080.301	147.824.507
Pay Bazlı İşlemlerden Artışlar (*)	28	--	--	--	372.500.484	--	--	--	--	--	--	372.500.484	--	372.500.484
Sermaye Artırımı (*)	28	15.600.000	--	--	--	--	--	--	--	--	--	15.600.000	--	15.600.000
Ödenen temettü	6,28	--	--	--	--	--	--	--	--	(113.576.296)	--	(113.576.296)	--	(113.576.296)
31.12.2022 itibarıyla bakiyeler (dönem sonu)	28	135.600.000	(3.970.841)	--	372.500.484	285.308.043	(35.888.363)	8.595.222	40.547.094	123.321.523	623.120.937	1.549.134.099	29.084.411	1.578.218.510
ÖNCEKİ DÖNEM														
01.01.2021 tarihi itibarıyla bakiyeler (dönem başı)	28	39.492.580	(3.970.841)	(3.805.633)	--	82.970.376	(9.820.142)	2.916.669	21.950.621	78.421.471	97.224.266	305.379.367	10.074.933	315.454.300
Transferler		80.507.420	--	3.805.633	--	--	--	--	1.377.059	11.534.154	(97.224.266)	--	--	--
Toplam Kapsamlı Gelir (Gider)		--	--	--	--	35.473.977	(2.056.572)	3.786.388	--	--	208.867.490	246.071.283	4.641.685	250.712.968
-Dönem Karı	39	--	--	--	--	--	--	--	--	--	208.867.490	208.867.490	2.725.637	211.593.127
-Diğer Kapsamlı Gelir (Gider)	36	--	--	--	--	35.473.977	(2.056.572)	3.786.388	--	--	--	37.203.793	1.916.048	39.119.841
Ödenen temettü	6,28	--	--	--	--	--	--	--	--	(44.705.882)	--	(44.705.882)	--	(44.705.882)
31.12.2021 itibarıyla bakiyeler (dönem sonu)	28	120.000.000	(3.970.841)	--	--	118.444.353	(11.876.714)	6.703.057	23.327.680	45.249.743	208.867.490	506.744.768	14.716.618	521.461.386

(*) Paylara ilişkin primler, hisse senetlerinin piyasa fiyatıyla satılması sonucu elde edilen nakit girişlerini ifade etmektedir.

Ekli notlar bu konsolide finansal tabloların ayrılmaz parçasıdır.

SUN TEKSTİL SANAYİ VE TİCARET A.Ş. VE BAĞLI ORTAKLIKLARI

31 ARALIK 2022 TARİHİNDE SONA EREN HESAP DÖNEMİNE AİT KONSOLİDE NAKİT AKIŞ TABLOSU

(Tutarlar aksi belirtilmedikçe Türk Lirası ("TL") olarak ifade edilmiştir.)

		Cari Dönem	Geçmiş Dönem
		1 Ocak-	1 Ocak-
		31 Aralık	31 Aralık
	Not	2022	2021
A. İşletme Faaliyetlerinden Elde Edilen Nakit Akışları			
Dönem Karı		634.408.429	211.593.127
Dönem Net Karı Mutabakatı ile ilgili Düzeltmeler			
Vergi (gelin) / gideri ile ilgili düzeltmeler		(9.188.286)	41.231.422
Amortisman ve itfa gideri ile ilgili düzeltmeler	34	41.446.928	29.924.327
Değer düşüklüğü karşılığı / (iptali) ile ilgili düzeltmeler		1.328.514	2.659.544
<i>Ticari alacaklarda değer düşüklüğü ile ilgili düzeltmeler, net</i>	7	(1.553.500)	2.798.821
<i>Stok değer düşüklüğü ile ilgili düzeltmeler, net</i>	9	2.882.014	(139.277)
Karşılıklar ile ilgili düzeltmeler		21.085.091	11.788.730
<i>Çalışanlara sağlanan faydalara ilişkin karşılıklar ile ilgili düzeltmeler</i>	24	27.193.411	11.826.657
<i>Diğer karşılıklar ile ilgili düzeltmeler</i>	24	(6.108.320)	(37.927)
Faiz (gelirleri) ve giderleri ile ilgili düzeltmeler		(13.615.607)	10.974.856
<i>Faiz gideri ile ilgili düzeltmeler</i>	35	19.193.182	20.555.308
<i>Faiz geliri ile ilgili düzeltmeler</i>	35	(32.808.789)	(9.580.452)
Maddi duran varlıkların elden çıkarılmasından kaynaklanan kazanç ile ilgili düzeltmeler, net	33	(6.126.599)	(1.823.798)
Gerçekleşmemiş yabancı para çevrim farklarına ilişkin düzeltmeler		137.120.512	20.442.382
Yatırım amaçlı gayrimenkullerin elden çıkarılmasından kaynaklanan kazanç ile ilgili düzeltmeler, net	33	(11.500.000)	-
Gerçeğe uygun değer kazançları ile ilgili düzeltmeler		(149.571.784)	(24.085.037)
<i>Yatırım amaçlı gayrimenkullerin gerçeğe uygun değer kazançları ile ilgili düzeltmeler</i>	12	(149.571.784)	(24.075.037)
Kar (zarar) mutabakatı ile ilgili düzeltmeler		-	(10.000)
		645.387.198	302.705.553
İşletme sermayesinde gerçekleşen değişimler			
Ticari alacaklardaki değişim ile ilgili düzeltmeler	7	795.423	(281.431.897)
Stoklardaki değişim ile ilgili düzeltmeler	9	(232.735.094)	(267.907.027)
Faaliyetlerle ilgili diğer alacaklardaki değişim ile ilgili düzeltmeler		(125.694.103)	(8.408.636)
Ticari borçlardaki değişim ile ilgili düzeltmeler	7	(89.825.068)	445.310.896
Faaliyetlerle ilgili diğer borçlardaki değişim ile ilgili düzeltmeler		27.122.154	(2.435.811)
Faaliyetlerde (kullanılan)/elde edilen nakit akışları		225.050.510	187.833.078
Vergi ödemeleri / iadeleri, net	38	(77.638.503)	(53.723.590)
Çalışanlara sağlanan faydalara ilişkin karşılıklar kapsamında yapılan ödemeler	24	(8.290.262)	(4.036.925)
İşletme faaliyetlerinde (kullanılan)/elde edilen net nakit		139.121.745	130.072.563
B. Yatırım Faaliyetlerinden Kaynaklanan Nakit Akışları			
Maddi duran varlıkların alımından kaynaklanan nakit çıkışları	13	(67.282.786)	(40.044.005)
Maddi olmayan duran varlıkların alımından kaynaklanan nakit çıkışları	16	(42.217.861)	(21.062.056)
Maddi duran varlıkların satışından kaynaklanan nakit girişleri		8.400.594	1.945.495
Maddi olmayan duran varlıkların satışından kaynaklanan nakit girişleri		-	380.000
Yatırım amaçlı gayrimenkul alımından kaynaklanan nakit çıkışları	12	(1.428.216)	-
Yatırım amaçlı gayrimenkullerin satışından kaynaklanan nakit girişleri		95.000.000	-
İştirakler pay alımı sebebiyle oluşan nakit çıkışları		(350.000)	-
Yatırım faaliyetlerinden kullanılan nakit		(7.878.269)	(58.780.566)
C. Finansman faaliyetlerinden nakit akışları			
Borçlanmadan kaynaklanan nakit girişleri		304.059.534	356.200.202
<i>Kredilerden kaynaklanan nakit girişleri</i>		304.059.534	356.200.202
Borç ödemelerine ilişkin nakit çıkışları		(577.543.863)	(221.522.218)
<i>Kredilerden kaynaklanan nakit çıkışları</i>		(577.543.863)	(221.522.218)
Kira sözleşmelerinden kaynaklanan borç ödemelerine ilişkin nakit çıkışları		(7.778.339)	(2.077.961)
Borçlanmalara ilişkin ödenen faiz		(13.623.289)	(15.093.034)
Alınan faiz		32.808.789	9.580.452
Ödenen temettü	6,28	(113.576.296)	(44.705.882)
Pay ihracından kaynaklanan nakit girişi	28	372.500.484	-
Ödenen sermaye	28	15.600.000	-
Finansman faaliyetlerinde (kullanılan) / elde edilen nakit		12.447.020	82.381.559
Nakit ve Nakit Benzerlerindeki Net (Azalış) / Artış (A+B+C)		143.690.496	153.673.556
D. Dönem Başı Nakit ve Nakit Benzerleri	51	498.868.286	345.194.730
Dönem Sonu Nakit ve Nakit Benzerleri (A+B+C+D)	51	642.558.782	498.868.286

Ekli notlar bu konsolide finansal tabloların ayrılmaz parçasıdır.

SUN TEKSTİL SANAYİ VE TİCARET A.Ş. VE BAĞLI ORTAKLIKLARI

31 ARALIK 2022 TARİHİNDE SONA EREN HESAP DÖNEMİNE AİT KONSOLİDE FİNANSAL TABLOLARA İLİŞKİN AÇIKLAYICI DİPNOTLAR

(Tutarlar aksi belirtilmedikçe Türk Lirası ("TL") olarak ifade edilmiştir.)

NOT 1 – GRUP’UN ORGANİZASYONU VE FAALİYET KONUSU

Sun Tekstil Sanayi ve Ticaret A.Ş. ("Sun Tekstil" veya "Şirket"), 10 Kasım 1987 tarihinde Sun Tekstil Sanayi ve Ticaret Limited Şirketi unvanı ile kurulmuştur. Şirket, tekstil ve hazır giyim imalatı sektöründe faaliyet göstermekte olup, ana faaliyet konusu ağırlıklı olarak örme kumaştan günlük ve spor giyim ürünlerinin üretimi ve bu ürünlerin yurt içi ve yurt dışı müşterilere satışından oluşmaktadır. Sun Tekstil, 10'un üzerinde ülkeye ihracat gerçekleştirmekte, Avrupa'daki önde gelen markalara kendi tasarladığı koleksiyonlar ile satışlarını gerçekleştirmektedir. Şirket'in ana pazarları İspanya, İngiltere ve Fransa olup, yaklaşık 30 paydaş üretici ile birlikte üretim yapılmaktadır. Şirket üretim faaliyetlerini İzmir ili Torbalı ilçesi ve Manisa ilinde bulunan tesislerinde yürütmekte ve İngiltere, İspanya'da tasarım ofisleri bulunmaktadır.

Şirket'in Ekoten Tekstil Sanayi ve Ticaret A.Ş. ve Sun Textile UK Limited unvanlı iki adet bağlı ortaklığı ve Myth Yapay Zeka ve Tekstil Anonim Şirketi unvanıyla iştiraki bulunmaktadır. Ekoten Tekstil, inovasyon ve sürdürülebilirlikle tüm üretim süreçlerinde yeni yöntemleri ve yüksek teknolojiyle küresel markalar için giyim, teknik tekstil, medikal ve spor giyim pazarlarına malzemeleri, sürdürülebilir şekilde üretmektedir. Sun Textile UK Limited, global pazarda müşterilere yakın konumda olarak rekabet gücünü elde tutmak üzere, İngiltere'de yerleşik tasarım ekibi ile birlikte gelişmiş tasarım ve ürün geliştirme gücünü kullanarak, esnek ve hızlı olarak müşterilere hizmet sağlama yeteneği ile uluslararası alanda faaliyetlerini sürdürmektedir. Myth Yapay Zeka ve Tekstil A.Ş. yapay zeka kullanarak desen tasarımı yapmakta olan bir teknoloji şirkettir.

Grup'un adresi, ticaret sicil kaydı ile vergi dairesi, vergi numarası ve iletişim araçları aşağıda açıklanmıştır.

Merkez Adresi	Yedi Eylül Mahallesi Celal Umur Caddesi No:6/A Torbalı / İzmir
Kuruluş Yılı	1987
Ticaret Sicil Numarası	2676
Vergi Dairesi	Torbalı Vergi Dairesi
Vergi Numarası	7820089763
Telefon	(0232) 850 60 00
İnternet Adresi	www.suntekstil.com.tr

Şirket'in ve bağlı ortaklıklarının bünyesinde dönem içinde istihdam edilen ortalama personel sayısı 1.942'dir (2021: 1.531).

Grup'un konsolidasyona tabi doğrudan ve dolaylı oy hakkına sahip olduğu bağlı ortaklık bilgileri aşağıdaki gibidir:

Bağlı Ortaklıklar	Faaliyet Konusu	Sahiplik Oranı	
		31.12.2022	31.12.2021
Ekoten Tekstil Sanayi ve Tic. A.Ş.	Kumaş Üretimi	%96,55	%94,53
Sun Tekstil UK LTD ("Sun Tekstil UK")	Dış Giyim Ürünleri Pazarlaması	%100	%100

(*) Myth Yapay Zeka ve Tekstil Anonim Şirketi hakkında ortaklık bilgileri Not 4'te açıklanmıştır.

1.1) Konsolide Finansal Tabloların Onaylanması

Grup'un 31 Aralık 2022 tarihi itibarıyla düzenlenmiş konsolide finansal tabloları, Şirket Yönetim Kurulu tarafından 11 Mart 2023 tarihinde onaylanmıştır. Şirket Genel Kurulu'nun ve ilgili düzenleyici kurumların konsolide finansal tabloların yayımı sonrası söz konusu konsolide finansal tabloları değiştirilmesini talep etme hakkı bulunmaktadır.

NOT 2 - FİNANSAL TABLOLARIN SUNUMUNA İLİŞKİN ESASLAR

2.1) Sunuma İlişkin Temel Esaslar

Konsolide finansal tablolar, kullanım amaçlı arsa ve binalar, yer altı ve yer üstü düzenlemeleri ile yatırım amaçlı gayrimenkullerin yeniden değerlendirilmesi veya gerçeğe uygun değerinden gösterilmesi haricinde, tarihi maliyet esasına göre hazırlanmaktadır. Tarihi maliyetin belirlenmesinde, genellikle varlıklar için ödenen tutarın gerçeğe uygun değeri esas alınmaktadır.

- **İşletmenin sürekliliği varsayımı**

Konsolide finansal tablolar, Grup'un önümüzdeki bir yılda ve faaliyetlerinin doğal akışı içerisinde varlıklarından fayda elde edeceği ve yükümlülüklerini yerine getireceği varsayımı altında işletmenin sürekliliği esasına göre hazırlanmıştır.

- **Yüksek Enflasyon Dönemlerinde Finansal Tabloların Düzeltilmesi**

SPK'nın 17 Mart 2005 tarih ve 11/367 sayılı kararı uyarınca, Türkiye'de faaliyette bulunan ve Türkiye Muhasebe Standartları'na uygun olarak finansal tablo hazırlayan şirketler için, 1 Ocak 2005 tarihinden itibaren geçerli olmak üzere enflasyon muhasebesi uygulamasına son verilmiştir. Buna istinaden, 1 Ocak 2005 tarihinden itibaren 29 No'lu "Yüksek Enflasyonlu Ekonomilerde Finansal Raporlama" Standardı ("TMS 29") uygulanmamıştır.

KGK, 20 Ocak 2022 tarihinde, Türkiye Finansal Raporlama Standartlarını uygulayan işletmelerin 2021 yılı finansal raporlama döneminde TMS 29 "Yüksek Enflasyonlu Ekonomilerde Finansal Raporlama"yı uygulayıp uygulamayacakları konusunda açıklamada bulunmuştur. Bu açıklamaya göre, TFRS'yi uygulayan işletmelerin 2021 yılına ait finansal tablolarında TMS 29 kapsamında herhangi bir düzeltme yapmalarına gerek bulunmadığı belirtilmiştir. Rapor tarihi itibarıyla KGK tarafından TMS 29 kapsamı ve uygulamasına yönelik yeni bir açıklama yapılmamıştır. Bu çerçevede 31 Aralık 2022 tarihli konsolide finansal tablolar hazırlanırken TMS 29'a göre enflasyon düzeltmesi yapılmamıştır.

- **Fonksiyonel ve raporlama para birimi**

Grup'un konsolide finansal tablolarındaki her bir kalem, Grup'un faaliyetini sürdürdüğü temel ekonomik ortamda geçerli olan para birimi ("fonksiyonel para birimi") kullanılarak muhasebeleştirilmiştir. Konsolide finansal tablolar, Grup'un fonksiyonel ve raporlama para birimi olan TL kullanılarak sunulmuştur.

31 Aralık 2022 tarihi itibarıyla Grup'un bağlı ortaklıklarının faaliyet gösterdiği ülkeye göre fonksiyonel para birimleri Türk Lirası ve İngiliz Sterlini olup, sunum para birimi TL'dir. Yabancı ülkede faaliyet gösteren Bağlı Ortaklık'ın finansal tabloları, KGK tarafından yayımlanmış TFRS'ler uyarınca doğru sunumun yapılması amacıyla gerekli düzeltme ve sınıflandırmalar yansıtılarak düzenlenmiştir. İlgili yabancı ortaklığın varlık ve yükümlülükleri bilanço tarihindeki döviz kuru, gelir ve giderler ortalama döviz kuru kullanılarak Türk Lirası'na çevrilmiştir. Kapanış ve ortalama kur kullanımı sonucu ortaya çıkan kur farkları özkaynaklar içerisindeki yabancı para çevrim farkları kalemi altında muhasebeleştirilmektedir.

- **Uygulanan konsolidasyon esasları**

Bağlı ortaklıklar, Grup'un kontrolünün olduğu şirketlerdir. Grup'un kontrolü, bu şirketlerdeki değişken getirilere maruz kalma, bu getirilerde hak sahibi olma ve bunları yönlendirebilme gücü ile sağlanmaktadır. Bağlı ortaklıklar, kontrolün Şirket'e geçtiği tarihten itibaren tam konsolidasyon yöntemi kullanılarak konsolide edilirler ve kontrolün ortadan kalktığı tarih itibarıyla konsolidasyon kapsamından çıkarılırlar. Şirket içi işlemlerde bakiyeler ve Grup şirketleri ile yapılan işlemlerden doğan gerçekleşmemiş kazanç ve kayıplar da dahil olmak üzere tüm kar ve zararlar elimine edilir. Gerekli olduğunda, bağlı ortaklıklar tarafından bildirilen tutarlar, Grup'un muhasebe politikalarına uyumlu olması için düzenlenmiştir.

Grup'un bağlı ortaklıklarındaki sermaye payında kontrol kaybına neden olmayan değişiklikler özkaynak işlemleri olarak muhasebeleştirilir. Grup'un payı ile kontrol gücü olmayan payların defter değerleri, bağlı ortaklık paylarındaki değişiklikleri yansıtmak amacıyla düzeltilir. Kontrol gücü olmayan payların düzeltildiği tutar ile alınan veya ödenen bedelin gerçeğe uygun değeri arasındaki fark, doğrudan özkaynaklarda Grup'un payı olarak muhasebeleştirilir.

SUN TEKSTİL SANAYİ VE TİCARET A.Ş. VE BAĞLI ORTAKLIKLARI

31 ARALIK 2022 TARİHİNDE SONA EREN HESAP DÖNEMİNE AİT KONSOLİDE FİNANSAL TABLOLARA İLİŞKİN AÇIKLAYICI DİPNOTLAR

(Tutarlar aksi belirtilmedikçe Türk Lirası ("TL") olarak ifade edilmiştir.)

NOT 2 - FİNANSAL TABLOLARIN SUNUMUNA İLİŞKİN ESASLAR (Devamı)

2.1) Sunuma İlişkin Temel Esaslar (Devamı)

- **Karşılaştırmalı Bilgiler ve Önceki Dönem Tarihli Konsolide Finansal Tabloların Düzeltilmesi**

Mali durum ve performans trendlerinin tespitine imkan vermek üzere, Grup'un konsolide finansal tabloları önceki dönemle karşılaştırmalı olarak hazırlanmaktadır. Cari dönem konsolide finansal tabloların sunumu ile uygunluk sağlanması açısından karşılaştırmalı bilgiler gerekli görüldüğünde yeniden sınıflandırılır ve önemli farklılıklar açıklanır.

Grup, daha doğru bir sunum sağlamak amacıyla 31.12.2021 tarihli konsolide kar veya zarar ve diğer kapsamlı gelir tablosunda Satışların Maliyeti kaleminde bulunan 9.185.805 TL tutarındaki amortisman giderini cari dönemde Araştırma ve Geliştirme Giderleri kalemi içerisinde yeniden sunmuştur.

2.2) TFRS'ye Uygunluk Beyanı

İlişikteki finansal tablolar Sermaye Piyasası Kurulu'nun ("SPK") 13 Haziran 2013 tarih ve 28676 sayılı Resmi Gazete'de yayımlanan Seri II, 14.1 No'lu "Sermaye Piyasasında Finansal Raporlamaya İlişkin Esaslar Tebliği" ("Tebliğ") hükümlerine uygun olarak hazırlanmış olup Tebliğin 5. Maddesine istinaden Kamu Gözetimi Muhasebe ve Denetim Standartları Kurumu ("KGK") tarafından yürürlüğe konulmuş olan Türkiye Finansal Raporlama Standartları ("TFRS") ile bunlara ilişkin ek ve yorumları esas alınmıştır.

Ayrıca konsolide finansal tablolar, KGK tarafından 4 Ekim 2022 tarihinde yayımlanan "TFRS Taksonomisi Hakkında Duyuru" ile SPK tarafından yayımlanan Finansal Tablo Örnekleri ve Kullanım Rehberi'nde belirlenmiş olan formatlara uygun olarak sunulmuştur.

Konsolide finansal tablolar, gerçeğe uygun değerlerinden kullanım amaçlı arsa ve binalar, yer altı ve yer üstü düzenlemeleri ile yatırım amaçlı gayrimenkuller dışında, tarihi maliyet esasına göre hazırlanmaktadır.

2.3) Türkiye Finansal Raporlama Standartları'ndaki Değişiklikler

a) 2022 yılından itibaren geçerli olan değişiklikler ve yorumlar

TFRS 3 (Değişiklikler) Kavramsal Çerçeve'ye Yapılan Atıflar

TMS 16 (Değişiklikler) Maddi Duran Varlıklar – Amaçlanan Kullanım Öncesi Kazançlar

TMS 37 (Değişiklikler) Ekonomik Açından Dezavantajlı Sözleşmeler – Sözleşme Yerine Getirme Maliyeti

TFRS'lere İlişkin Yıllık İyileştirmeler TFRS 1, TFRS 9 ve TMS 41'e Yapılan 2018 – 2020 Değişiklikler

TFRS 16 (Değişiklikler) COVID-19'la İlgili Olarak Kira Ödemelerinde 30 Haziran 2021 Tarihi Sonrasında Devam Eden İmtiyazlar

TFRS 3 (Değişiklikler) Kavramsal Çerçeve'ye Yapılan Atıflar

Bu değişiklik standardın hükümlerini önemli ölçüde değiştirmeden TFRS 3'te Finansal Raporlama için Kavramsal Çerçeve'ye yapılan bir referansı güncellemektedir.

Bu değişiklikler, 1 Ocak 2022 veya sonrasında başlayan yıllık hesap dönemleri için geçerlidir. Erken uygulamaya Kavramsal Çerçeve'de şimdiki kadar yapılan diğer referans güncellemeleri ile birlikte uygulanması suretiyle izin verilmektedir.

SUN TEKSTİL SANAYİ VE TİCARET A.Ş. VE BAĞLI ORTAKLIKLARI

31 ARALIK 2022 TARİHİNDE SONA EREN HESAP DÖNEMİNE AİT KONSOLİDE FİNANSAL TABLOLARA İLİŞKİN AÇIKLAYICI DİPNOTLAR

(Tutarlar aksi belirtilmedikçe Türk Lirası ("TL") olarak ifade edilmiştir.)

NOT 2 - FİNANSAL TABLOLARIN SUNUMUNA İLİŞKİN ESASLAR (Devamı)

2.3) Türkiye Finansal Raporlama Standartları'ndaki Değişiklikler (Devamı)

a) 2022 yılından itibaren geçerli olan değişiklikler ve yorumlar (Devamı)

TMS 16 (Değişiklikler) Maddi Duran Varlıklar – Amaçlanan Kullanım Öncesi Kazançlar

Bu değişiklikler, ilgili maddi duran varlığın yönetim tarafından amaçlanan koşullarda çalışabilmesi için gerekli yer ve duruma getirilirken üretilen kalemlerin satışından elde edilen gelirlerin ilgili varlığın maliyetinden düşülmesine izin vermemekte ve bu türk satış gelirleri ve ilgili maliyetlerin kâr veya zarara yansıtılmasını gerektirmektedir.

Bu değişiklikler, 1 Ocak 2022 veya sonrasında başlayan yıllık hesap dönemlerinde uygulanır. Erken uygulamaya izin verilmektedir.

TMS 37 (Değişiklikler) Ekonomik Açıdan Dezavantajlı Sözleşmeler – Sözleşme Yetine Getirme Maliyeti

TMS 37'de yapılan değişiklik, sözleşmenin ekonomik açıdan dezavantajlı bir sözleşme olup olmadığının belirlenmesi amacıyla tahmin edilen sözleşmeyi yerine getirme maliyetlerinin hem sözleşmeyi yerine getirmek için katlanılan değişken maliyetlerden hem de sözleşmeyi yerine getirmeye doğrudan ilgili olan diğer maliyetlerden dağıtılan tutarlardan oluştuğu hüküm altına alınmıştır.

Bu değişiklik, 1 Ocak 2022'de veya sonrasında başlayan yıllık hesap dönemlerinde uygulanır. Erken uygulamaya izin verilmektedir.

TFRS'lere İlişkin Yıllık İyileştirmeler 2018 – 2020

TFRS 1 Uluslararası Finansal Raporlama Standartlarının İlk Uygulaması'nda Yapılan Değişiklik

TFRS 1'de yapılan değişiklik, standardın D16(a) paragrafında yer alan ana ortaklığından daha sonraki bir tarihte TFRS'leri uygulamaya başlayan bağlı ortaklığa, varlık ve yükümlülüklerinin ölçümüne ilişkin tanınan muafiyetin kapsamına birikimli çevrim farkları da dâhil edilerek, TFRS'leri ilk kez uygulamaya başlayanların uygulama maliyetleri azaltılmıştır.

TFRS 9 Finansal Araçlar'da Yapılan Değişiklik

Bu değişiklik, bir finansal yükümlülüğün bilanço dışı bırakılmasına ilişkin değerlendirmede dikkate alınan ücretlere ilişkin açıklık kazandırılmıştır. Borçlu, başkaları adına borçlu veya alacaklı tarafından ödenen veya alınan ücretler de dahil olmak üzere, borçlu ile alacaklı arasında ödenen veya alınan ücretleri dahil eder.

TMS 41 Tarımsal Faaliyetler'de Yapılan Değişiklik

Bu değişiklikle TMS 41'in 22'nci paragrafında yer alan ve gerçeğe uygun değer belirlenmesinde vergilendirmeden kaynaklı nakit akışlarının hesaplamaya dâhil edilmemesini gerektiren hüküm çıkarılmıştır. Değişiklik standardın ilgili hükümlerini TFRS 13 hükümleriyle uyumlu hale getirmiştir.

TFRS 1, TFRS 9 ve TMS 41'e yapılan değişiklikler 1 Ocak 2022 veya sonrasında başlayan yıllık hesap dönemlerinde uygulanır. Erken uygulamaya izin verilmektedir.

SUN TEKSTİL SANAYİ VE TİCARET A.Ş. VE BAĞLI ORTAKLIKLARI

31 ARALIK 2022 TARİHİNDE SONA EREN HESAP DÖNEMİNE AİT KONSOLİDE FİNANSAL TABLOLARA İLİŞKİN AÇIKLAYICI DİPNOTLAR

(Tutarlar aksi belirtilmedikçe Türk Lirası ("TL") olarak ifade edilmiştir.)

NOT 2 - FİNANSAL TABLOLARIN SUNUMUNA İLİŞKİN ESASLAR (Devamı)

2.3) Türkiye Finansal Raporlama Standartları'ndaki Değişiklikler (Devamı)

- a) 2022 yılından itibaren geçerli olan değişiklikler ve yorumlar (Devamı)

TFRS 16 (Değişiklikler) COVID-19'la İlgili Olarak Kira Ödemelerinde 3 Eylül 2021 Tarihi Sonrasında Devam Eden İmtiyazlar

Kamu Gözetimi Muhasebe ve Denetim Standartları Kurumu ("KGK") Haziran 2020'de yayımlanan ve kiracıların kira ödemelerinde COVID-19 sebebiyle tanınan belirli imtiyazların, kiralamada yapılan bir değişiklik olup olmadığını belirlememeleri konusundaki muafiyeti bir yıl daha uzatan COVID-19'la İlgili Olarak Kira Ödemelerinde 30 Haziran 2021 Tarihi Sonrasında Devam Eden İmtiyazlar-TFRS 16'ya İlişkin Değişiklikler'i yayımlamıştır.

Değişiklik ilk yayımlandığında, kolaylaştırıcı uygulama kira ödemelerinde meydana gelen herhangi bir azalışın, sadece normalde vadesi 30 Haziran 2021 veya öncesinde dolan ödemeleri etkilemesi durumunda geçerliydi. Kiralayanların kiracılara COVID-19 ile ilgili kira imtiyazları sunmaya devam etmesi ve COVID-19 pandemisinin etkilerinin devam etmesi ve bu etkilerin önemli olması nedenleriyle, KGK kolaylaştırıcı uygulamanın kullanılabileceği süreyi bir yıl uzatmıştır.

Bu yeni değişiklik kiracılar tarafından, 1 Nisan 2021 veya sonrasında başlayan yıllık hesap dönemlerinde uygulanacak olmakla birlikte erken uygulamaya izin verilmektedir.

Grup yönetimi, 2022 yılından itibaren geçerli olan bu değişiklik ve yorumların Grup'un konsolide finansal tabloları üzerinde herhangi bir etkisi bulunmadığını değerlendirmiştir.

- b) Henüz yürürlüğe girmemiş standartlar ile mevcut önceki standartlara getirilen değişiklikler ve yorumlar

Grup henüz yürürlüğe girmemiş aşağıdaki standartlar ile mevcut önceki standartlara getirilen aşağıdaki değişiklik ve yorumları henüz uygulamamıştır:

TFRS 17 Sigorta Sözleşmeleri

TMS 1 (Değişiklikler) Yükümlülüklerin Kısa veya Uzun Vadeli Olarak Sınıflandırılması

TFRS 4 (Değişiklikler) TFRS 9'un Uygulanmasına İlişkin Geçici Muafiyet Süresinin Uzatılması

TMS 1 (Değişiklikler) Muhasebe Politikalarının Açıklanması

TMS 8 (Değişiklikler) Muhasebe Tahminleri Tanımı

TMS 12 (Değişiklikler) Tek Bir İşlemden Kaynaklanan Varlık ve Yükümlülüklerle İlgili Ertelenmiş Vergi

TFRS 17 (Değişiklikler) Sigorta Sözleşmeleri ile TFRS 17 ile TFRS 9'un İlk Uygulaması – Karşılaştırmalı Bilgiler

TFRS 16 (Değişiklikler) Satış ve Geri Kirala İşlemindeki Kira Yükümlülüğü

TMS 1 (Değişiklikler) Kredi Sözleşmesi Şartları İçeren Uzun Vadeli Yükümlülükler

TFRS 17 Sigorta Sözleşmeleri

TFRS 17, sigorta yükümlülüklerinin mevcut bir karşılama değerinde ölçülmesini gerektirir ve tüm sigorta sözleşmeleri için daha düzenli bir ölçüm ve sunum yaklaşımı sağlar. Bu gereklilikler sigorta sözleşmelerinde tutarlı, ilkeye dayalı bir muhasebeleştirilmeye ulaşmak için tasarlanmıştır. TFRS 17, 1 Ocak 2023 itibarıyla TFRS 4 Sigorta Sözleşmelerinin yerini alacaktır.

SUN TEKSTİL SANAYİ VE TİCARET A.Ş. VE BAĞLI ORTAKLIKLARI

31 ARALIK 2022 TARİHİNDE SONA EREN HESAP DÖNEMİNE AİT KONSOLİDE FİNANSAL TABLOLARA İLİŞKİN AÇIKLAYICI DİPNOTLAR

(Tutarlar aksi belirtilmedikçe Türk Lirası ("TL") olarak ifade edilmiştir.)

NOT 2 - FİNANSAL TABLOLARIN SUNUMUNA İLİŞKİN ESASLAR (Devamı)

2.3) Türkiye Finansal Raporlama Standartları'ndaki Değişiklikler (Devamı)

b) Henüz yürürlüğe girmemiş standartlar ile mevcut önceki standartlara getirilen değişiklikler ve yorumlar (Devamı)

TMS 1 (Değişiklikler) Yükümlülüklerin Kısa veya Uzun Vadeli Olarak Sınıflandırılması

Bu değişikliklerin amacı finansal durum tablosunda yer alan ve belirli bir vadesi bulunmayan borç ve diğer yükümlülüklerin kısa vadeli mi (bir yıl içerisinde ödenmesi beklenen) yoksa uzun vadeli mi olarak sınıflandırılması gerektiği ile ilgili şirketlerin karar verme sürecine yardımcı olmak suretiyle standardın gerekliliklerinin tutarlı olarak uygulanmasını sağlamaktır.

TMS 1'de yapılan bu değişiklikler, bir yıl ertelenerek 1 Ocak 2023 veya sonrasında başlayan yıllık hesap dönemlerinde uygulanacak olmakla birlikte erken uygulamaya da izin verilmektedir.

TFRS 4 (Değişiklikler) TFRS 9'un Uygulanmasına İlişkin Geçici Muafiyet Süresinin Uzatılması

TFRS 17'nin yürürlük tarihinin 1 Ocak 2023'e ertelenmesiyle sigorta şirketlerine sağlanan TFRS 9'un uygulanmasına ilişkin geçici muafiyet süresinin sona erme tarihi de 1 Ocak 2023 olarak revize edilmiştir.

TMS 1 (Değişiklikler) Muhasebe Politikalarının Açıklanması

Bu değişiklik muhasebe politikalarının açıklanmasında işletmelerin önemliliği (materiality) esas almalarını gerektirmektedir.

TMS 1'de yapılan bu değişiklik 1 Ocak 2023 veya sonrasında başlayan yıllık hesap dönemlerinde uygulanacak olmakla birlikte erken uygulamaya izin verilmektedir.

TMS 8 (Değişiklikler) Muhasebe Tahminleri Tanımı

Bu değişiklikle "muhasebe tahminlerindeki değişiklik" tanımı yerine "muhasebe tahmini" tanımına yer verilerek, tahminlere ilişkin örnek ve açıklayıcı paragraflar ilâve edilmiş, ayrıca tahminlerin ileriye yönelik uygulanması ile hataların geçmişe dönük düzeltilmesi hususları ve bu kavramlar arasındaki farklar netleştirilmiştir.

TMS 8'de yapılan bu değişiklikler, 1 Ocak 2023 veya sonrasında başlayan yıllık hesap dönemlerinde uygulanacak olmakla birlikte erken uygulamaya da izin verilmektedir.

TMS 12 (Değişiklikler) Tek Bir İşlemden Kaynaklanan Varlık ve Yükümlülüklerle İlgili Ertelenmiş Vergi

Bu değişiklikler ile bir varlık ya da yükümlülüğün ilk defa finansal tablolara yansıtılmasına ilişkin muafiyetin varlık ile yükümlülüğün ilk kayda alındığı sırada eşit tutarlarda vergiye tabi ve indirilebilir geçici farkların olduğu işlemlerde geçerli olmadığı hususuna açıklık getirilmiştir.

TMS 12'de yapılan bu değişiklikler, 1 Ocak 2023 veya sonrasında başlayan yıllık hesap dönemlerinde uygulanacak olmakla birlikte erken uygulamaya da izin verilmektedir.

TFRS 17 (Değişiklikler) Sigorta Sözleşmeleri ile TFRS 17 ile TFRS 9'un İlk Uygulanması – Karşılaştırmalı Bilgiler

TFRS 17'de uygulama maliyetlerini azaltmak, sonuçların açıklanmasını ve geçişi kolaylaştırmak amacıyla değişiklikler yapılmıştır.

SUN TEKSTİL SANAYİ VE TİCARET A.Ş. VE BAĞLI ORTAKLIKLARI

31 ARALIK 2022 TARİHİNDE SONA EREN HESAP DÖNEMİNE AİT KONSOLİDE FİNANSAL TABLOLARA İLİŞKİN AÇIKLAYICI DİPNOTLAR

(Tutarlar aksi belirtilmedikçe Türk Lirası ("TL") olarak ifade edilmiştir.)

NOT 2 - FİNANSAL TABLOLARIN SUNUMUNA İLİŞKİN ESASLAR (Devamı)

2.3) Türkiye Finansal Raporlama Standartları'ndaki Değişiklikler (Devamı)

b) Henüz yürürlüğe girmemiş standartlar ile mevcut önceki standartlara getirilen değişiklikler ve yorumlar (Devamı)

TFRS 17 (Değişiklikler) Sigorta Sözleşmeleri ile TFRS 17 ile TFRS 9'un İlk Uygulaması – Karşılaştırmalı Bilgiler (Devamı)

Ayrıca, karşılaştırmalı bilgilere ilişkin değişiklik ile TFRS 7 ve TFRS 9'u aynı anda ilk uygulayan şirketlere finansal varlıklarına ilişkin karşılaştırmalı bilgileri sunarken o finansal varlığa daha önce TFRS 9'un sınıflandırma ve ölçüm gereklilikleri uygulanmış gibi sunmasına izin verilmektedir.

Değişiklikler TFRS 17 ilk uygulandığında uygulanacaktır.

TFRS 16 (Değişiklikler) Satış ve Geri Kirala İşlemindeki Kira Yükümlülüğü

TFRS 16'daki bu değişiklikler, bir satıcı-kiracının, satış olarak muhasebeleştirilmek üzere TFRS 15'teki gereklilikleri karşılayan satış ve geri kirala işlemlerini sonradan nasıl ölçtüğünü açıklamaktadır.

TFRS 16'da yapılan bu değişiklikler, 1 Ocak 2024 veya sonrasında başlayan yıllık hesap dönemlerinde uygulanacak olmakla birlikte erken uygulamaya da izin verilmektedir.

TMS 1 (Değişiklikler) Kredi Sözleşmesi Şartları İçeren Uzun Vadeli Yükümlülükler

TMS 1'deki değişiklikler, bir işletmenin raporlama döneminden sonraki on iki ay içinde sağlaması gereken koşulların bir yükümlülüğün sınıflandırılmasını nasıl etkilediğini açıklamaktadır.

TMS 1'de yapılan bu değişiklikler, 1 Ocak 2024 veya sonrasında başlayan yıllık hesap dönemlerinde uygulanacak olmakla birlikte erken uygulamaya da izin verilmektedir.

Söz konusu standart, değişiklik ve iyileştirmelerin Grup'un konsolide finansal durumu ve performansı üzerindeki muhtemel etkileri değerlendirilmektedir.

2.4) Muhasebe Tahminlerindeki Değişiklikler ve Hatalar

Bir muhasebe tahminindeki değişikliğin etkisi, yalnızca bir döneme ilişkinse, değişikliğin yapıldığı cari dönemde; gelecek dönemlere de ilişkinse, hem değişikliğin yapıldığı hem de gelecek dönemde, ileriye yönelik olarak, net dönem karı veya zararının belirlenmesinde dikkate alınacak şekilde konsolide finansal tablolara yansıtılır. Bir hatanın düzeltme tutarı geriye dönük olarak dikkate alınır. Bir hata, ortaya çıktığı önceki dönemlere ilişkin karşılaştırmalı tutarların yeniden düzenlenmesi veya bir sonraki raporlama döneminden önce meydana geldiğinde, söz konusu döneme ait birikmiş karlar hesabının yeniden düzenlenmesi yoluyla düzeltilir. Bilgilerin yeniden düzenlenmesi aşırı bir maliyete neden oluyorsa önceki dönemlere ait karşılaştırmalı bilgiler yeniden düzenlenmemekte, bir sonraki dönemin birikmiş karlar hesabı, söz konusu dönem başlamadan önce hatanın kümülatif etkisiyle yeniden düzenlenmektedir.

SUN TEKSTİL SANAYİ VE TİCARET A.Ş. VE BAĞLI ORTAKLIKLARI

31 ARALIK 2022 TARİHİNDE SONA EREN HESAP DÖNEMİNE AİT KONSOLİDE FİNANSAL TABLOLARA İLİŞKİN AÇIKLAYICI DİPNOTLAR

(Tutarlar aksi belirtilmedikçe Türk Lirası ("TL") olarak ifade edilmiştir.)

NOT 2 - FİNANSAL TABLOLARIN SUNUMUNA İLİŞKİN ESASLAR (Devamı)

2.5) Önemli muhasebe politikalarının özeti

Konsolide finansal tabloların hazırlanmasında kullanılan önemli muhasebe politikaları aşağıda özetlenmiştir.

İlişkili Taraflar

İlişkili taraflar, konsolide finansal tablolarını hazırlayan işletmeyle (raporlayan işletme) ilişkili olan kişi veya işletmedir.

(a) Bir kişi veya bu kişinin yakın ailesinin bir üyesi, aşağıdaki durumlarda raporlayan işletmeyle ilişkili sayılır: Söz konusu kişinin,

- raporlayan işletme üzerinde kontrol veya müşterek kontrol gücüne sahip olması durumunda.
- raporlayan işletme üzerinde önemli etkiye sahip olması durumunda.
- raporlayan işletmenin veya raporlayan işletmenin bir ana ortaklığının kilit yönetici personelinin bir üyesi olması durumunda.

(b) Aşağıdaki koşullardan herhangi birinin mevcut olması halinde işletme raporlayan işletme ile ilişkili sayılır:

- İşletme ve raporlayan işletmenin aynı grubun üyesi olması halinde (yani her bir ana ortaklık, bağlı ortaklık ve diğer bağlı ortaklık diğerleri ile ilişkilidir).
- İşletmenin, diğer işletmenin (veya diğer işletmenin de üyesi olduğu bir grubun üyesinin) iştiraki ya da iş ortaklığı olması halinde.
- Her iki işletmenin de aynı bir üçüncü tarafın iş ortaklığı olması halinde.
- İşletmelerden birinin üçüncü bir işletmenin iş ortaklığı olması ve diğer işletmenin söz konusu üçüncü işletmenin iştiraki olması halinde.
- İşletmenin, raporlayan işletmenin ya da raporlayan işletmeyle ilişkili olan bir işletmenin çalışanlarına ilişkin olarak işten ayrılma sonrasında sağlanan fayda plânlarının olması halinde. Raporlayan işletmenin kendisinin böyle bir plânının olması halinde, sponsor olan işverenler de raporlayan işletme ile ilişkilidir.
- İşletmenin (a) maddesinde tanımlanan bir kişi tarafından kontrol veya müştereken kontrol edilmesi halinde.
- bir kişinin işletme üzerinde önemli etkisinin bulunması veya söz konusu işletmenin (ya da bu işletmenin ana ortaklığının) kilit yönetici personelinin bir üyesi olması halinde.

İlişkili tarafla yapılan işlem raporlayan işletme ile ilişkili bir taraf arasında kaynakların, hizmetlerin ya da yükümlülüklerin, bir bedel karşılığı olup olmadığına bakılmaksızın transferidir.

SUN TEKSTİL SANAYİ VE TİCARET A.Ş. VE BAĞLI ORTAKLIKLARI

31 ARALIK 2022 TARİHİNDE SONA EREN HESAP DÖNEMİNE AİT KONSOLİDE FİNANSAL TABLOLARA İLİŞKİN AÇIKLAYICI DİPNOTLAR

(Tutarlar aksi belirtilmedikçe Türk Lirası ("TL") olarak ifade edilmiştir.)

NOT 2 - FİNANSAL TABLOLARIN SUNUMUNA İLİŞKİN ESASLAR (Devamı)

2.5) Önemli muhasebe politikalarının özeti (Devamı)

Ticari alacaklar ve değer düşüklüğü

Grup tarafından bir alıcıya ürün veya hizmet sağlanması sonucunda oluşan ticari alacaklar tahakkuk etmemiş finansman gelirlerinden ("vadeli satışlardan kaynaklanan kazanılmamış finansman geliri") netleştirilmiş olarak gösterilirler. Tahakkuk etmemiş finansman gelirleri, orijinal fatura değerinden kayda alınan alacakların izleyen dönemlerde elde edilecek tutarlarının "etkin faiz yöntemi" ile iskonto edilmesi ile hesaplanır. Etkin faiz oranı; finansal varlığın beklenen ömrü boyunca gelecekteki tahmini nakit tahsilatlarını ya da ödemelerini ilgili finansal varlığın bugünkü değerine indirgeyen orandır. İndirgeme işlemi "bileşik faiz esasına göre" yapılır. Bu yöntemde kullanılan ve bileşik faiz esasıyla belirlenen oran "etkin faiz oranı" olarak adlandırılmaktadır. Belirlenmiş faiz oranı olmayan kısa vadeli alacaklar, etkin faiz oranının etkisinin çok büyük olmaması durumunda, maliyet değerleri üzerinden gösterilir (Not 7).

Grup'un olağan ticari faaliyet döngüsü dikkate alındığında, vadesi bu olağan ticari faaliyet döngüsünün dışına sarkan ticari alacakları için, ticari alacağın idari ve/veya kanuni takipte olması, teminatlı veya teminatsız olması, objektif bir bulgu olup olmadığı vb. durumları da değerlendirmek suretiyle şüpheli alacak karşılığı ayırıp ayırmamayı değerlendirmektedir. Söz konusu bu karşılığın tutarı, alacağın kayıtlı değeri ile tahsili mümkün tutar arasındaki farktır. Tahsili mümkün tutar, teminatlardan ve güvencelerden tahsil edilebilecek tutarlar da dahil olmak üzere beklenen nakit girişlerinin, başlangıçta oluşan alacağın orijinal etkin faiz oranı esas alınarak iskonto edilen cari değeridir. Grup yönetimi idari ve/veya kanuni takipte olması, teminatsız ve tahsilat imkanının Grup'un kendi normal ticari faaliyet döngüsü dışına sarkan vadede olan alacakları için şüpheli alacak karşılığı ayırmayı değerlendirmektedir.

Grup, şüpheli alacak tutarına karşılık ayrılmasını takiben, şüpheli alacak tutarının tamamının veya bir kısmının tahsil edilmesi durumunda, tahsil edilen tutar ayrılan şüpheli alacak karşılığından düşülerek esas faaliyetlerden diğer gelirlere kaydedilir.

Ticari borçlar

Ticari borçlar, Grup'un olağan faaliyetleri için tedarikçilerden sağlanan mal ve hizmetlere ilişkin yapılması zorunlu ödemeleri ifade etmektedir. Eğer ticari borçların ödenmesi için beklenen süre 1 yıl ya da daha kısa ise (ya da daha uzunsa ancak işletmenin normal faaliyet döngüsü içinde ise), bu borçlar kısa vadeli borçlar olarak sınıflandırılırlar. Aksi halde, uzun vadeli borçlar olarak sınıflandırılırlar (Not 7).

Ticari borçlar, gerçeğe uygun değerleriyle kaydedilirler ve müteakip dönemlerde etkin faiz oranı yöntemi kullanılarak iskonto edilmiş değerinden değer düşüklüğü karşılığı ayrılarak muhasebeleştirilirler.

SUN TEKSTİL SANAYİ VE TİCARET A.Ş. VE BAĞLI ORTAKLIKLARI

31 ARALIK 2022 TARİHİNDE SONA EREN HESAP DÖNEMİNE AİT KONSOLİDE FİNANSAL TABLOLARA İLİŞKİN AÇIKLAYICI DİPNOTLAR

(Tutarlar aksi belirtilmedikçe Türk Lirası ("TL") olarak ifade edilmiştir.)

NOT 2 - FİNANSAL TABLOLARIN SUNUMUNA İLİŞKİN ESASLAR (Devamı)

2.5) Önemli muhasebe politikalarının özeti (Devamı)

Hasılat

Grup, üretilen kumaş ve hazır giyim ürünlerinin müşterilere satışı ile oluşan hasılatı finansal tablolara alır. Bir varlığın kontrolü müşterinin eline geçtiğinde veya geçtikçe varlık devredilmiş olur.

Grup, aşağıda yer alan 5 temel prensip doğrultusunda hasılatı konsolide finansal tablolara almaktadır:

- Müşteriler ile yapılan sözleşmelerin tanımlanması
- Sözleşmelerdeki edim yükümlülüklerinin tanımlanması
- Sözleşmelerdeki işlem bedelinin belirlenmesi
- İşlem bedelinin edim yükümlülüklerine dağıtılması
- Hasılatın muhasebeleştirilmesi (Not 29).

Grup, müşterilerle yapılan her bir sözleşmede taahhüt ettiği mal veya hizmetleri değerlendirerek, söz konusu mal veya hizmetleri devretmeye yönelik verdiği her bir taahhüdü ayrı bir edim yükümlülüğü olarak belirlemektedir.

Her bir edim yükümlülüğü için, edim yükümlülüğünün zamana yayılı olarak mı yoksa belirli bir anda mı yerine getirileceği sözleşme başlangıcında belirlenir. Grup, bir mal veya hizmetin kontrolünü zamanla devreder ve dolayısıyla ilgili satışlara ilişkin edim yükümlülüklerini zamana yayılı olarak yerine getirirse, söz konusu edim yükümlülüklerinin tamamen yerine getirilmesine yönelik ilerlemeyi ölçerek hasılatı zamana yayılı olarak konsolide finansal tablolara alır.

Grup, taahhüt edilmiş bir mal veya hizmeti müşterisine devrederek edim yükümlülüğünü yerine getirdiğinde veya getirdikçe, bu edim yükümlülüğüne tekabül eden işlem bedelini hasılat olarak konsolide finansal tablolarına kaydeder. Mal veya hizmetlerin kontrolü müşterilerin eline geçtiğinde (veya geçtikçe) mal veya hizmet devredilmiş olur.

Grup, satışı yapılan mal veya hizmetin kontrolünün müşteriye devrini değerlendirirken:

- Grup'un mal veya hizmete ilişkin tahsil hakkına sahipliği,
- Müşterinin mal veya hizmetin yasal mülkiyetine sahipliği,
- Mal veya hizmetin zilyetliğinin devri,
- Müşterinin mal veya hizmetin mülkiyetine sahip olmaktan doğan önemli risk ve getirilere sahipliği,
- Müşterinin mal veya hizmeti kabul etmesi koşullarını dikkate alır.

Grup, sözleşmenin başlangıcında, müşteriye taahhüt ettiği mal veya hizmetin devir tarihi ile müşterinin bu mal veya hizmetin bedelini ödediği tarih arasında geçen sürenin bir yıl veya daha az olacağını öngörmesi durumunda, taahhüt edilen bedelde önemli bir finansman bileşeninin etkisi için düzeltme yapmamaktadır. Diğer taraftan, hasılatın içerisinde önemli bir finansman unsuru bulunması durumunda, hasılat değeri gelecekte oluşacak tahsilatların, finansman unsuru içerisinde yer alan faiz oranı ile indirgenmesi ile tespit edilir. Fark, tahakkuk esasına göre esas faaliyetlerden diğer gelirler olarak ilgili dönemlere kaydedilir (Not 32).

SUN TEKSTİL SANAYİ VE TİCARET A.Ş. VE BAĞLI ORTAKLIKLARI

31 ARALIK 2022 TARİHİNDE SONA EREN HESAP DÖNEMİNE AİT KONSOLİDE FİNANSAL TABLOLARA İLİŞKİN AÇIKLAYICI DİPNOTLAR

(Tutarlar aksi belirtilmedikçe Türk Lirası ("TL") olarak ifade edilmiştir.)

NOT 2 - FİNANSAL TABLOLARIN SUNUMUNA İLİŞKİN ESASLAR (Devamı)

2.5) Önemli muhasebe politikalarının özeti (Devamı)

Maddi Duran Varlıklar

Maddi duran varlıklar, (gerçeğe uygun değerinden gösterilen arsalar ve binalar ile yer altı ve yer üstü düzenlemeleri hariç) maliyet değerlerinden birikmiş amortisman ve birikmiş değer düşüklükleri düşüldükten sonraki tutar üzerinden gösterilirler.

İdari amaçlı ya da halihazırda belirlenmemiş olan diğer amaçlar doğrultusunda inşa edilme aşamasındaki varlıklar, maliyet değerlerinden varsa değer düşüklüğü kaybı düşülerek gösterilirler. Maliyete yasal harçlar da dahil edilir. Kullanıma ve satışa hazır hale getirilmesi önemli ölçüde zaman isteyen varlıklar söz konusu olduğunda, borçlanma maliyetleri aktifleştirilir. Bu varlıkların inşası bittiğinde ve kullanıma hazır hale geldiklerinde ilgili maddi duran varlık kalemine sınıflandırılırlar. Bu tür varlıklar, diğer sabit varlıklar için kullanılan amortisman yönteminde olduğu gibi, kullanıma hazır olduklarında amortisman tabi tutulurlar.

Amortisman tabi varlıklar, tahmini ekonomik ömürlerine dayanan oranlarla doğrusal amortisman yöntemine göre amortisman tabi tutulmaktadır. Ekonomik ömür ve amortisman metodu düzenli olarak gözden geçirilmekte, buna bağlı olarak metodun ve amortisman süresinin ilgili varlıktan edinilecek ekonomik faydaları ile paralel olup olmadığına bakılmaktadır. Amortisman süreleri aşağıdaki gibidir:

Binalar, Yer Altı ve Yer Üstü Düzenleri	5-50 Yıl
Makine, Tesis ve Cihazlar	2-35 Yıl
Taşıtlar	2-15 Yıl
Döşeme ve Demirbaşlar	2-45 Yıl
Özel Maliyetler	2-30 Yıl

Finansal kiralama ile alınan varlıklar, sahip olunan maddi duran varlıklarda olduğu gibi beklenen faydalı ömrüne göre amortisman tabi tutulur. Eğer finansal kiralama döneminin sonunda sahipliğin kazanılıp kazanılmayacağı kesin değil ise beklenen faydalı ömrü ile söz konusu kiralama süresinden kısa olanına göre amortisman tabi tutulur.

Bir maddi duran varlık elden çıkarıldığında veya kullanımı ya da satışından, gelecekte ekonomik yarar elde edilmesinin beklenmemesi durumunda konsolide finansal durum tablosu (bilanço) dışı bırakılır. Maddi duran varlıkların elden çıkarılması ya da bir maddi duran varlığın hizmetten alınması sonucu oluşan kazanç veya kayıp satış hasılatı ile varlığın defter değeri arasındaki fark olarak belirlenir ve konsolide kar veya zarar tablosuna dahil edilir.

Kiralama İşlemleri

Grup, 1 Ocak 2019 tarihinden itibaren geçerli olan yeni standart, değişiklik ve yorumlardan, "TFRS 16 Kiralamalar" standardının ilk kez uygulanmasından kaynaklanan muhasebe politikası değişikliklerini, ilgili standardın geçiş hükümlerine uygun olarak uygulamıştır.

SUN TEKSTİL SANAYİ VE TİCARET A.Ş. VE BAĞLI ORTAKLIKLARI

31 ARALIK 2022 TARİHİNDE SONA EREN HESAP DÖNEMİNE AİT KONSOLİDE FİNANSAL TABLOLARA İLİŞKİN AÇIKLAYICI DİPNOTLAR

(Tutarlar aksi belirtilmedikçe Türk Lirası ("TL") olarak ifade edilmiştir.)

NOT 2 - FİNANSAL TABLOLARIN SUNUMUNA İLİŞKİN ESASLAR (Devamı)

2.5) Önemli muhasebe politikalarının özeti (Devamı)

Kiralama İşlemleri (Devamı)

Grup - Kiracı olarak

Eğer bir sözleşme, sözleşmede tanımlanan varlığın kullanımını kontrol etme hakkını, belirli bir süre için ve belirli bir bedel karşılığında devretmesi halini düzenliyorsa, bu sözleşmenin kiralama niteliği taşıdığı ya da bir kiralama işlemi içerdiği kabul edilir.

Grup, bir sözleşmenin başlangıcında, sözleşmenin kiralama niteliği taşıyıp taşımadığını ya da kiralama işlemi içerip içermediğini değerlendirir. Grup, bir sözleşmenin tanımlanan bir varlığın kullanımını kontrol etme hakkını belirli bir süre için devredip devretmediğini değerlendirirken aşağıdaki koşulları göz önünde bulundurur:

- Kiralama sözleşmesinin konusunu oluşturan, açık veya zımnî şekilde tanımlanabilir bir varlık bulunması,
- Kiracının, kiralama sözleşmesinin konusunu oluşturan tanımlı varlığın kullanımından sağlanacak ekonomik yararların tamamına yakınına elde etme hakkının olması,
- Kiracının, kiralama sözleşmesinin konusunu oluşturan tanımlı varlığın kullanımını yönetme hakkının olması.

Aşağıda sayılan hallerde, kiracının kiralama sözleşmesinin konusunu oluşturan tanımlı varlığı yönetme hakkına sahip olduğu kabul edilmektedir:

- Kiracının, kullanım süresi boyunca varlığı işletme hakkına sahip olması (veya varlığı kendi belirlediği şekilde işletmeleri için başkalarını yönlendirmesi) ve kiralayanın bu işletme talimatlarını değiştirme hakkının bulunmaması veya,
- Kiracının, kullanım süresi boyunca varlığın nasıl ve ne amaçla kullanılacağını önceden belirleyecek şekilde varlığı (ya da varlığın belirli özelliklerini) tasarlamış olması.

Sözleşmenin bu şartları sağlaması halinde Grup, kiralamanın fiilen başladığı tarihte konsolide finansal tablolarına bir kullanım hakkı varlığı ve bir kira yükümlülüğü yansıtır.

Kullanım hakkı varlığı

Kullanım hakkı varlığı ilk olarak maliyet yöntemiyle muhasebeleştirilir ve aşağıdakileri içerir:

- Kullanım hakkı varlığı olarak kayıtlara alınacak kira yükümlülüğünün ilk ölçüm tutarı,
- Kullanım hakkı varlığı olarak kayıtlara alınan kira yükümlülüğünün ilk ölçüm tutarından, kiralama ile ilgili tüm kiralama teşvikleri indirimleri,
- Kiralama ile ilgili olarak, kullanım hakkı varlığı olarak kayıtlara alınacak ve kira yükümlülüğünün ilk ölçüm tutarına ilave edilecek Grup tarafından katlanılan tüm doğrudan maliyetler ve
- Kiracının, kiralama sözleşmesinin konusunu oluşturan tanımlı varlığın sökülmesi ve taşınmasıyla, yerleştirildiği alanın restorasyonu ya da tanımlı varlığın kiralama hüküm ve koşullarının gerektirdiği duruma getirilmesine ilişkin restorasyonu ilgili olarak Grup tarafından katlanılacak tahmini maliyetler de ilk ölçüm tutarına ilave edilir.

SUN TEKSTİL SANAYİ VE TİCARET A.Ş. VE BAĞLI ORTAKLIKLARI

31 ARALIK 2022 TARİHİNDE SONA EREN HESAP DÖNEMİNE AİT KONSOLİDE FİNANSAL TABLOLARA İLİŞKİN AÇIKLAYICI DİPNOTLAR

(Tutarlar aksi belirtilmedikçe Türk Lirası ("TL") olarak ifade edilmiştir.)

NOT 2 - FİNANSAL TABLOLARIN SUNUMUNA İLİŞKİN ESASLAR (Devamı)

2.5) Önemli muhasebe politikalarının özeti (Devamı)

Kiralama İşlemleri (Devamı)

Grup maliyet yöntemini uygularken, kullanım hakkı varlığını:

- Birikmiş amortisman ve birikmiş değer düşüklüğü zararları düşülmüş ve
- Kira yükümlülüğünün yeniden ölçümüne göre düzeltilmiş maliyeti üzerinden ölçer. Grup, kullanım hakkı varlığını amortisman tabii tutarken "TMS 16 Maddi Duran Varlıklar" standardında yer alan amortisman hükümlerini uygular. Kullanım hakkı varlığının değer düşüklüğüne uğramış olup olmadığını belirlemek ve belirlenen herhangi bir değer düşüklüğü zararını muhasebeleştirme için "TMS 36 Varlıklarda Değer Düşüklüğü" standardını uygular.

Kira yükümlülüğü

Kiralamanın fiilen başladığı tarihte, Grup kira yükümlülüğünü o tarihte gerçekleşmemiş olan kira ödemelerinin bugünkü değeri üzerinden ölçer. Kira ödemeleri, kiralamadaki zımnî faiz oranının kolaylıkla belirlenebilmesi durumunda, bu oran kullanılarak; zımnî faiz oranının kolaylıkla belirlenememesi durumunda ise kiracının alternatif borçlanma faiz oranı kullanılarak iskonto edilir.

Grup'un kira yükümlülüğünün ölçümüne dâhil olan ve kiralamanın fiilen başladığı tarihte gerçekleşmemiş olan kira ödemeleri aşağıdakilerden oluşur:

- Sabit ödemelerden her türlü kiralama teşvik alacaklarının düşülmesiyle elde edilen tutar,
- Bir endeks ya da orana bağlı olan, ilk ölçümü kiralamanın fiilen başladığı tarihte bir endeks veya oran kullanılarak yapılan kira ödemeleri,
- Kiralama süresinin kiracının kiralamayı sonlandırmak için bir opsiyon kullanacağını göstermesi durumunda, kiralamanın sonlandırılmasına ilişkin ceza ödemeleri.

Kiralamanın fiilen başladığı tarihten sonra Grup, kira yükümlülüğünü aşağıdaki şekilde ölçer:

- Kayıtlı değerini, kira yükümlülüğündeki faizi yansıtabilecek şekilde artırır,
- Kayıtlı değerini, yapılmış olan kira ödemelerini yansıtabilecek şekilde azaltır ve
- Kayıtlı değerini, varsa yeniden değerlendirmeleri ve yeniden yapılandırılmaları yansıtabilecek şekilde yeniden ölçer.

Grup, kira yükümlülüğünün yeniden ölçüm tutarını, kullanım hakkı varlığında düzeltme olarak konsolide finansal tablolarına yansıtır.

SUN TEKSTİL SANAYİ VE TİCARET A.Ş. VE BAĞLI ORTAKLIKLARI

31 ARALIK 2022 TARİHİNDE SONA EREN HESAP DÖNEMİNE AİT KONSOLİDE FİNANSAL TABLOLARA İLİŞKİN AÇIKLAYICI DİPNOTLAR

(Tutarlar aksi belirtilmedikçe Türk Lirası ("TL") olarak ifade edilmiştir.)

NOT 2 - FİNANSAL TABLOLARIN SUNUMUNA İLİŞKİN ESASLAR (Devamı)

2.5) Önemli muhasebe politikalarının özeti (Devamı)

Kiralama İşlemleri (Devamı)

Uzatma ve erken sonlandırma opsiyonları

Kiralama yükümlülüğü, sözleşmelerdeki uzatma ve erken sonlandırma opsiyonları dikkate alınarak belirlenmektedir. Sözleşmelerde yer alan uzatma ve erken sonlandırma opsiyonlarının büyük kısmı Grup ve kiralayan tarafından müştereken uygulanabilir opsiyonlardan oluşmaktadır. Ancak eğer söz konusu uzatma ve erken sonlandırma opsiyonları, sözleşmeye göre Grup'un inisiyatifindeyse ve opsiyonların kullanımı makul derecede kesinse, kiralama süresi bu husus göz önünde bulundurularak belirlenir. Eğer şartlarda önemli bir değişiklik olursa yapılan değerlendirme Grup tarafından gözden geçirilmektedir.

Kolaylaştırıcı uygulamalar

Kiralama süresi 12 ay ve daha kısa olan kısa vadeli kiralama sözleşmeleri ile Grup tarafından düşük değerli olarak belirlenen kiralamalara ilişkin sözleşmeler, TFRS 16 Kiralamalar Standardının tanıdığı istisna kapsamında değerlendirilmiş olup, bu sözleşmelere ilişkin ödemeler oluştukları dönemde gider olarak muhasebeleştirilmeye devam edilmektedir.

Yatırım amaçlı gayrimenkuller

Mal ve hizmetlerin üretiminde kullanılmak veya idari maksatlarla veya işlerin normal seyri esnasında satılmak yerine, kira elde etmek veya değer kazanımı amacıyla veya her ikisi için tutulan araziler ve binalar yatırım amaçlı gayrimenkuller olarak sınıflandırılır.

Yatırım amaçlı gayrimenkuller, ancak ve ancak, aşağıda belirtilen koşulların sağlanmış olması durumunda bir varlık olarak muhasebeleştirilir:

- Gayrimenkulle ilgili gelecekteki ekonomik yararlarının işletmeye girişinin muhtemel olması.
- Yatırım amaçlı gayrimenkulün maliyetinin güvenilir bir şekilde ölçülebilir olması.

Kiralanan ve yatırım amaçlı olarak sınıflandırılan bir gayrimenkul hakkının başlangıç maliyeti gayrimenkulün gerçeğe uygun değeri ile asgari kira ödemelerinin bugünkü değerinden düşük olanıdır. Müteakip dönemlerde yatırım amaçlı olarak sınıflandırılan gayrimenkuller ilgili TMS'ler kapsamında gerçeğe uygun değer ya da maliyet yöntemleri ile muhasebeleştirilir.

Bu çerçevede, Grup yatırım amaçlı gayrimenkul olarak sınıfladığı yatırımını ilgili TMS çerçevesinde belirtilen koşullara uygun olarak gerçeğe uygun değer yöntemi ile ölçmektedir ve yatırım amaçlı gayrimenkulün gerçeğe uygun değerindeki değişimden kaynaklanan kazanç veya kayıp, olduğu dönemde konsolide kar veya zarar tablosunda muhasebeleştirilmektedir (Not 33).

SUN TEKSTİL SANAYİ VE TİCARET A.Ş. VE BAĞLI ORTAKLIKLARI

31 ARALIK 2022 TARİHİNDE SONA EREN HESAP DÖNEMİNE AİT KONSOLİDE FİNANSAL TABLOLARA İLİŞKİN AÇIKLAYICI DİPNOTLAR

(Tutarlar aksi belirtilmedikçe Türk Lirası ("TL") olarak ifade edilmiştir.)

NOT 2 - FİNANSAL TABLOLARIN SUNUMUNA İLİŞKİN ESASLAR (Devamı)

2.5) Önemli muhasebe politikalarının özeti (Devamı)

Maddi Olmayan Duran Varlıklar

Satın alınan maddi olmayan duran varlıklar

Satın alınan maddi olmayan duran varlıklardan sınırlı ömre sahip olanlar, maliyet değerlerinden birikmiş itfa payları ve birikmiş değer düşüklükleri düşüldükten sonraki tutarıyla gösterilirler. Bu varlıklar beklenen faydalı ömürlerine göre doğrusal amortisman yöntemi kullanılarak itfa edilir. Beklenen faydalı ömür ve amortisman yöntemi, tahminlerde ortaya çıkan değişikliklerin olası etkilerini tespit etmek amacıyla her yıl gözden geçirilir ve tahminlerdeki değişiklikler ileriye dönük olarak muhasebeleştirilir. Satın alınan maddi olmayan duran varlıklardan sınırsız ömre sahip olanlar maliyet değerlerinden birikmiş değer düşüklükleri düşüldükten sonraki tutarıyla gösterilirler.

Ticari markalar ve lisanslar

Satın alınan ticari markalar ve lisanslar, tarihi maliyetleriyle gösterilir. Ticari markalar ve lisansların sınırlı faydalı ömürleri bulunmaktadır ve maliyet değerlerinden birikmiş amortismanlar düşüldükten sonraki tutarıyla gösterilirler. Satın alınan ticari markalar ve lisanslar, beklenen faydalı ömürlerine göre doğrusal amortisman yöntemi kullanılarak itfa edilir.

Bilgisayar yazılımı

Satın alınan bilgisayar yazılımları, satın alımı sırasında ve satın almadan kullanıma hazır olana kadar geçen sürede oluşan maliyetler üzerinden aktifleştirilir. Söz konusu maliyetler, faydalı ömürlerine göre itfa edilir (3-10 yıl arası).

Bilgisayar yazılımlarını geliştirmek ve sürdürmekle ilişkili maliyetler, oluştukları dönemde konsolide kar veya zarar tablosuna kaydedilmektedir. Kontrolü Grup'un elinde olan, saptanabilir ve kendine özgü yazılım ürünleri ile direk ilişkilendirilebilen ve bir yıldan fazla süre ile maliyetinin üzerinde ekonomik fayda sağlayacak harcamalar maddi olmayan duran varlık olarak değerlendirilir. Maliyetler, yazılımı geliştiren çalışanların maliyetlerini ve genel üretim giderlerinin bir kısmını da içermektedir. Duran varlık olarak değerlendirilen bilgisayar yazılım geliştirme maliyetleri, faydalı ömürleri üzerinden itfa edilir.

İşletme birleşmesi yoluyla elde edilen maddi olmayan duran varlıklar

İşletme birleşmesi yoluyla elde edilen ve şerefiyeden ayrı olarak tanımlanan maddi olmayan duran varlıklar, satın alma tarihindeki gerçeğe uygun değerleri ile muhasebeleştirilir.

İşletme birleşmesi yoluyla elde edilen maddi olmayan duran varlıklar başlangıç muhasebeleştirilmesi sonrasında ayrı olarak satın alınan maddi olmayan duran varlıklar gibi maliyet değerlerinden birikmiş itfa payları ve birikmiş değer düşüklükleri düşüldükten sonraki tutar üzerinden gösterilirler.

SUN TEKSTİL SANAYİ VE TİCARET A.Ş. VE BAĞLI ORTAKLIKLARI

31 ARALIK 2022 TARİHİNDE SONA EREN HESAP DÖNEMİNE AİT KONSOLİDE FİNANSAL TABLOLARA İLİŞKİN AÇIKLAYICI DİPNOTLAR

(Tutarlar aksi belirtilmedikçe Türk Lirası ("TL") olarak ifade edilmiştir.)

NOT 2 - FİNANSAL TABLOLARIN SUNUMUNA İLİŞKİN ESASLAR (Devamı)

2.5) Önemli muhasebe politikalarının özeti (Devamı)

Maddi Olmayan Duran Varlıklar (Devamı)

İşletme içi yaratılan maddi olmayan duran varlıklar– araştırma ve geliştirme giderleri

Araştırma masrafları, oluştuğu dönem içerisinde konsolide kar veya zarar tablosuna kaydedilir.

Geliştirme faaliyetleri (ya da Grup içi bir projenin gelişim aşaması) sonucu ortaya çıkan işletme içi yaratılan maddi olmayan duran varlıklar yalnızca aşağıda belirtilen şartların tamamı karşılandığında kayda alınırlar:

- maddi olmayan duran varlığın kullanıma hazır ya da satılmaya hazır hale getirilebilmesi için tamamlanmasının teknik anlamda mümkün olması,
- maddi olmayan duran varlığı tamamlama, kullanma veya satma niyetinin olması,
- maddi olmayan duran varlığın kullanılabilir veya satılabilir olması,
- varlığın ne şekilde ileriye dönük olası bir ekonomik fayda sağlayacağını belli olması,
- maddi olmayan duran varlığın gelişimini tamamlamak, söz konusu varlığı kullanmak ya da satmak için uygun teknik, finansal ve başka kaynakların olması ve
- varlığın geliştirme maliyetinin, geliştirme sürecinde güvenilir bir şekilde ölçülebilir olması.

İşletme içi yaratılan maddi olmayan varlık tutarı, maddi olmayan duran varlığın yukarıda belirtilen muhasebeleştirme şartlarını karşıladığı andan itibaren oluşan harcamaların toplam tutarıdır. İşletme içi yaratılan maddi olmayan varlıklar kayda alınmadıklarında, geliştirme harcamaları oluştuğu dönemde gider olarak kaydedilir.

Başlangıç muhasebeleştirilmesi sonrasında, işletme içi yaratılan maddi olmayan varlıklar da ayrı olarak satın alınan maddi olmayan duran varlıklar gibi maliyet değerlerinden birikmiş itfa payları ve birikmiş değer düşüklükleri düşüldükten sonraki tutar üzerinden gösterilirler.

SUN TEKSTİL SANAYİ VE TİCARET A.Ş. VE BAĞLI ORTAKLIKLARI

31 ARALIK 2022 TARİHİNDE SONA EREN HESAP DÖNEMİNE AİT KONSOLİDE FİNANSAL TABLOLARA İLİŞKİN AÇIKLAYICI DİPNOTLAR

(Tutarlar aksi belirtilmedikçe Türk Lirası ("TL") olarak ifade edilmiştir.)

NOT 2 - FİNANSAL TABLOLARIN SUNUMUNA İLİŞKİN ESASLAR (Devamı)

2.5) Önemli muhasebe politikalarının özeti (Devamı)

Maddi Olmayan Duran Varlıklar (Devamı)

Maddi olmayan duran varlıkların bilanço dışı bırakılması

Bir maddi olmayan duran varlık elden çıkarıldığında veya kullanımı ya da satışından, gelecekte ekonomik yarar elde edilmesinin beklenmemesi durumunda finansal durum tablosu (bilanço) dışı bırakılır. Bir maddi olmayan duran varlığın finansal durum tablosu (bilanço) dışı bırakılmasından kaynaklanan kâr ya da zarar, varsa, varlıkların elden çıkarılmasından sağlanan net tahsilatlar ile defter değerleri arasındaki fark olarak hesaplanır. Bu fark, ilgili varlık finansal durum tablosu (bilanço) dışına alındığı zaman kâr veya zararda muhasebeleştirilir.

Maddi Duran Varlıklar ve Şerefiye Haricinde Maddi Olmayan Duran Varlıklarda Değer Düşüklüğü

Grup, her raporlama tarihinde varlıklarında değer düşüklüğü olup olmadığını belirlemek için maddi olan ve olmayan duran varlıklarının defter değerini inceler. Varlıklarda değer düşüklüğü olması durumunda, değer düşüklüğü tutarının belirlenebilmesi için varlıkların, varsa, geri kazanılabilir tutarı ölçülür. Bir varlığın geri kazanılabilir tutarının ölçülemediği durumlarda Grup, varlıkla ilişkili nakit yaratan birimin geri kazanılabilir tutarını ölçer. Makul ve tutarlı bir tahsis esası belirlenmesi halinde Grup varlıkları nakit yaratan birimlere dağıtılır. Bunun mümkün olmadığı durumlarda, Grup varlıkları makul ve tutarlı bir tahsis esasının belirlenmesi için en küçük nakit yaratan birimlere dağıtılır.

Süresiz ekonomik ömrü olan ve kullanıma hazır olmayan maddi olmayan duran varlıklar, yılda en az bir kez ya da değer düşüklüğü göstergesi olması durumunda değer düşüklüğü testine tabi tutulur. Geri kazanılabilir tutar, bir varlığın veya nakit yaratan birimin, satış maliyetleri düşülmüş gerçeğe uygun değeri ile kullanım değerinden yüksek olanıdır. Kullanım değeri, bir varlık veya nakit yaratan birimden elde edilmesi beklenen gelecekteki nakit akışlarının bugünkü değeridir. Kullanım değerinin hesaplanmasında mevcut dönemdeki piyasa değerlendirmesine göre paranın kullanım değerini ve gelecekteki nakit akımları tahminlerinde dikkate alınmayan varlığa özgü riskleri yansıtan vergi öncesi iskonto oranı kullanılır.

Bir varlığın (ya da nakit yaratan birimin) geri kazanılabilir tutarının defter değerinden düşük olduğu durumlarda, varlığın (ya da nakit yaratan birimin) defter değeri, geri kazanılabilir tutarına indirilir. İlgili varlığın yeniden değerlendirilen tutarla ölçülmediği hallerde değer düşüklüğü zararı doğrudan kar/zarar içinde muhasebeleştirilir. Bu durumda değer düşüklüğü zararı yeniden değerlendirme değer azalışı olarak dikkate alınır.

Değer düşüklüğü zararının sonraki dönemlerde iptali söz konusu olduğunda, varlığın (ya da ilgili nakit yaratan birimin) defter değeri geri kazanılabilir tutar için yeniden güncellenen tahmini tutara denk gelecek şekilde artırılır. Arttırılan defter değeri, ilgili varlık (ya da ilgili nakit yaratan birimi) için önceki dönemlerde varlık için değer düşüklüğü zararının ayrılmamış olması durumunda ulaşacağı defter değeri aşmamalıdır. Varlık yeniden değerlendirilmiş bir tutar üzerinden gösterilmedikçe, değer düşüklüğü zararına ilişkin iptal işlemi doğrudan kar/zarar içinde muhasebeleştirilir. Yeniden değerlendirilmiş bir varlığın değer düşüklüğü zararının iptali, yeniden değerlendirme artışı olarak dikkate alınır.

SUN TEKSTİL SANAYİ VE TİCARET A.Ş. VE BAĞLI ORTAKLIKLARI

31 ARALIK 2022 TARİHİNDE SONA EREN HESAP DÖNEMİNE AİT KONSOLİDE FİNANSAL TABLOLARA İLİŞKİN AÇIKLAYICI DİPNOTLAR

(Tutarlar aksi belirtilmedikçe Türk Lirası ("TL") olarak ifade edilmiştir.)

NOT 2 - FİNANSAL TABLOLARIN SUNUMUNA İLİŞKİN ESASLAR (Devamı)

2.5) Önemli muhasebe politikalarının özeti (Devamı)

Ortak Kontrole Tabi İşletme Birleşmelerinin Muhasebeleştirilmesi

Ortak kontrole tabi işletme birleşmelerinin muhasebeleştirilmesi işlemleri Kamu Gözetimi, Muhasebe ve Denetim Standartları Kurumu ("KGGK") tarafından yayımlanan 2018-1 sayılı İlke Kararı'na göre muhasebeleştirilir.

Ortak kontrole tabi işletme birleşmelerinin muhasebeleştirilmesinde hakların birleştirilmesi (pooling of interest) yöntemi kullanılır. Edinen işletme, edinilen işletmenin varlık ve yükümlülüklerini birleşme tarihindeki TFRS'ye göre belirlenmiş defter değerleri üzerinden konsolide finansal tablolarına alır. Bu kapsamda aşağıdaki esaslara uyulur:

- Edinilen işletmenin varlık ve yükümlülüklerinin, birleşme tarihi itibarıyla ortak kontrolü elinde bulunduran taraf açısından taşıdığı defter değerleri dikkate alınır. Bu itibarla, söz konusu varlık ve yükümlülüklerin defter değerleri olarak aşağıdaki finansal durum tablolarından uygun olanında birleşme tarihi itibarıyla yer alması gereken defter değerleri kullanılır.
- Yeknesak muhasebe politikalarının uygulanması amacıyla gerekli düzeltmeler yapılır.
- Edinen işletme ile edinilen işletme arasında gerçekleşen işlemlerle ilgili özkaynak, gelir, gider ve nakit akışları ile grup içi varlık ve borçların tümü elimine edilir.
- TFRS 3'te öngörülen satın alma yönteminden farklı olarak; edinilen işletmenin varlık ve yükümlülükleri, birleşme tarihindeki gerçeğe uygun değerleri üzerinden yeniden ölçülmez ve edinilen işletmenin birleşme tarihi itibarıyla kullanılan finansal durum tablosunda yer alanlar dışında başka bir tanımlanabilir varlığı veya yükümlülüğü bulursa dâhi bunlar konsolide finansal tablolara alınmaz.

Edinen işletme, varsa kontrol gücü olmayan payların birleşme tarihindeki değerini, bu payların ilgili olduğu varlık ve yükümlülüklerin defter değerlerinin oransal payı üzerinden ölçer. Kontrol gücü olmayan paylarda, birleşmeden dolayı meydana gelen değişiklikler TFRS 10 Konsolide Finansal Tablolar'a uygun şekilde özkaynak işlemi olarak muhasebeleştirilir. Birleşmeyle bağlantılı olarak katılan maliyetler doğrudan kâr veya zarara yansıtılır. Ortak kontrole tabi işletme birleşmelerinde şerhiye ortaya çıkmaz. Karşılaştırmalı olarak sunulan dönemin başı itibarıyla birleşme gerçekleşmiş gibi cari ve karşılaştırmalı döneme ait konsolide finansal tablolar düzeltilerek sunulur.

Ortak kontrole tabi işletme birleşmesi sonucu edinilen bağlı ortaklığın daha sonradan kontrolünün kaybedilmesi durumunda TFRS 10 Konsolide Finansal Tablolar'ın ilgili hükümleri uygulanır. Kontrolü kaybedilen bağlı ortaklığa ilişkin "Ortak Kontrole Tabi Teşebbüs veya İşletmeleri İçeren Birleşmelerin Etkisi" kaleminde kaydedilen bir tutarın bulunması durumunda bu tutar, "Geçmiş Yıllar Kârları/Zararları" kalemine aktarılır ve dipnotlarda buna ilişkin açıklama yapılır. Grup ayrıca bağlı ortaklığın kontrolünün kaybedilmesi sonucu ortaya çıkan kazanç veya kaybı kâr veya zarar ve diğer kapsamlı gelir tablosunda ayrı bir kaleminde (Ortak Kontrole Tabi İşletme Birleşmesiyle Edinilen Bağlı Ortaklığın Elden Çıkarılmasından Kazançlar/Kayıplar gibi) gösterir ya da dipnotlarında açıklar.

Ortak kontrole tabi işletme birleşmesi neticesinde edinilen işletmenin varlığının sona erip edinen işletme bünyesine dâhil olması ya da sonradan böyle bir durumun ortaya çıkması veya bağlı ortaklığın sonradan infisah olması halinde "Ortak Kontrole Tabi Teşebbüs veya İşletmeleri İçeren Birleşmelerin Etkisi" kaleminde yer alan tutarlar, olayın ortaya çıktığı hesap döneminden başlamak üzere en fazla 5 hesap dönemi içinde eşit taksitler halinde "Geçmiş Yıllar Kârları/Zararları" kalemine aktararak kapatılır.

SUN TEKSTİL SANAYİ VE TİCARET A.Ş. VE BAĞLI ORTAKLIKLARI

31 ARALIK 2022 TARİHİNDE SONA EREN HESAP DÖNEMİNE AİT KONSOLİDE FİNANSAL TABLOLARA İLİŞKİN AÇIKLAYICI DİPNOTLAR

(Tutarlar aksi belirtilmedikçe Türk Lirası ("TL") olarak ifade edilmiştir.)

NOT 2 - FİNANSAL TABLOLARIN SUNUMUNA İLİŞKİN ESASLAR (Devamı)

2.5) Önemli muhasebe politikalarının özeti (Devamı)

Borçlanma Maliyetleri

Kullanıma ve satışa hazır hale getirilmesi önemli ölçüde zaman isteyen varlıklar (özellikli varlıklar) söz konusu olduğunda, satın alınması, yapımı veya üretimi ile doğrudan ilişkilendirilen borçlanma maliyetleri, ilgili varlık kullanıma veya satışa hazır hale getirilene kadar varlığın maliyetine dahil edilmektedir. Diğer tüm borçlanma maliyetleri, oluştukları dönemde kar veya zarar tablosuna kaydedilmektedir.

Finansal Araçlar

Finansal varlıklar

Grup finansal varlıklarını "gerçeğe uygun değer farkı kâr veya zarara yansıtılan finansal varlıklar", "vadesine kadar elde tutulacak yatırımlar", "satılmaya hazır finansal varlıklar" ve "krediler ve alacaklar" olarak sınıflandırmıştır. Sınıflandırma, finansal varlığın elde edilme amacına ve özelliğine bağlı olarak, ilk kayda alma sırasında belirlenmektedir. Normal yoldan alınıp satılan finansal varlıklar işlem teslim tarihi tarihinde kayıtlara alınmaktadır. Finansal varlıklar ilk muhasebeleştirilmesi sırasında gerçeğe uygun değerinden ölçülür. Gerçeğe uygun değer farkı kâr veya zarara yansıtılmayan finansal varlık veya finansal yükümlülüklerin ilk muhasebeleştirilmesi sırasında, ilgili finansal varlığın edinimi ile doğrudan ilişkilendirilebilen işlem maliyetleri de söz konusu gerçeğe uygun değere ilave edilir.

Gerçeğe uygun değer farkı kâr veya zarara yansıtılan finansal varlıklar

Gerçeğe uygun değer farkı kar veya zarara yansıtılan finansal varlıklar; alım-satım amacıyla elde tutulan finansal varlıklardır. Bir finansal varlık kısa vadede elden çıkarılması amacıyla edinildiği zaman söz konusu kategoride sınıflandırılır. Finansal riske karşı etkili bir koruma aracı olarak belirlenmemiş olan türev ürünleri teşkil eden bahse konu finansal varlıklar da gerçeğe uygun değer farkı kâr veya zarara yansıtılan finansal varlıklar olarak sınıflandırılır. İlgili finansal varlıklar, gerçeğe uygun değerleri ile gösterilmekte olup, yapılan değerlendirme sonucu oluşan kazanç ve kayıplar kar veya zarar tablosunda muhasebeleştirilmektedir.

Vadesine kadar elde tutulacak yatırımlar

Grup'un vadesine kadar elde tutma olanağı ve niyeti olduğu, sabit veya belirlenebilir bir ödeme planına sahip, sabit vadeli borçlanma araçları, vadesine kadar elde tutulacak yatırımlar olarak sınıflandırılır. Vadesine kadar elde tutulacak yatırımlar etkin faiz yöntemine göre ifta edilmiş maliyet bedelinden değer düşüklüğü tutarı düşülerek kayıtlara alınır ve ilgili gelirler etkin faiz yöntemi kullanılmak suretiyle hesaplanır.

SUN TEKSTİL SANAYİ VE TİCARET A.Ş. VE BAĞLI ORTAKLIKLARI

31 ARALIK 2022 TARİHİNDE SONA EREN HESAP DÖNEMİNE AİT KONSOLİDE FİNANSAL TABLOLARA İLİŞKİN AÇIKLAYICI DİPNOTLAR

(Tutarlar aksi belirtilmedikçe Türk Lirası ("TL") olarak ifade edilmiştir.)

NOT 2 - FİNANSAL TABLOLARIN SUNUMUNA İLİŞKİN ESASLAR (Devamı)

2.5) Önemli muhasebe politikalarının özeti (Devamı)

Finansal Araçlar (Devamı)

Satılmaya hazır finansal varlıklar

Satılmaya hazır finansal varlıklar, satılmaya hazır olarak finansal varlık olarak sınıflandırılan ya da (a) krediler ve alacaklar, (b) vadesine kadar elde tutulacak yatırımlar veya (c) gerçeğe uygun değer farkı kâr veya zarara yansıtılan finansal varlıklar olarak sınıflandırılmayan türev olmayan finansal varlıklardır.

Grup tarafından elde tutulan ve aktif bir piyasada işlem gören borsaya kote özkaynak araçları ile bazı borçlanma senetleri satılmaya hazır finansal varlıklar olarak sınıflandırılır ve gerçeğe uygun değerleriyle gösterilir. Grup'un aktif bir piyasada işlem görmeyen ve borsaya kote olmayan fakat satılmaya hazır finansal varlık olarak sınıflanan özkaynak araçları bulunmakta ve gerçeğe uygun değerleri güvenilir olarak ölçülemediği için maliyet değerleriyle gösterilmektedir. Kar veya zarar tablosuna kaydedilen değer düşüklükleri, etkin faiz yöntemi kullanılarak hesaplanan faiz ve parasal varlıklarla ilgili kur farkı kar/zarar tutarı haricindeki, gerçeğe uygun değerdeki değişikliklerden kaynaklanan kazanç ve zararlar diğer kapsamlı gelir içinde muhasebeleştirilir ve finansal varlıklar değer artış fonunda biriktirilir. Yatırımın elden çıkarılması ya da değer düşüklüğüne uğraması durumunda, finansal varlıklar değer artış fonunda biriken toplam kar/zarar, kar veya zarar tablosuna sınıflandırılmaktadır.

Aktif bir piyasada cari piyasa değeri olmayan ve gerçeğe uygun değeri güvenilir bir şekilde belirlenemeyen satılmaya hazır özkaynak araçları ile bu tür özkaynak araçlarıyla ilişkili olan ve ödemesi bu tür varlıkların satışı yoluyla yapılan türev araçları, maliyet değerinden her raporlama dönemi sonunda belirlenen değer düşüklüğü zararları düşülmüş tutarlarıyla değerlendirilir.

Krediler ve alacaklar

Sabit ve belirlenebilir ödemeleri olan, piyasada işlem görmeyen ticari ve diğer alacaklar ve krediler bu kategoride sınıflandırılır. Krediler ve alacaklar (ticari ve diğer alacaklar, banka bakiyeleri, kasa ve diğerleri) etkin faiz yöntemi kullanılarak iskonto edilmiş maliyeti üzerinden değer düşüklüğü düşülerek gösterilir. Faiz geliri, reeskont etkisinin önemli olmadığı durumlar haricinde etkin faiz oranı yöntemine göre hesaplanarak kayıtlara alınır.

Nakit ve nakit benzerleri

Nakit ve nakit benzeri kalemleri, nakit para, vadesiz mevduat ve satın alım tarihinden itibaren vadeleri 3 ay veya 3 aydan daha az olan, hemen nakde çevrilebilecek olan ve önemli tutarda değer değişikliği riski taşımayan yüksek likiditeye sahip diğer kısa vadeli yatırımlardır. Grup'un nakit ve nakit benzerleri 'Krediler ve Alacaklar' kategorisinde sınıflandırılmaktadır.

Finansal varlıkların kayda alınması ve bilanço dışı bırakılması

Grup, finansal varlık ve yükümlülükleri sadece finansal araçların sözleşmesine taraf olduğu takdirde kayıtlarına almaktadır. Grup, finansal varlığa ait nakit akışlarına ilişkin sözleşmeden doğan haklarının süresinin dolması veya ilgili finansal varlığı ve bu varlığın mülkiyetinden doğan tüm riskleri ve kazanımları başka bir tarafa devretmesi durumunda söz konusu varlığı bilanço dışı bırakır. Varlığın mülkiyetinden doğan tüm risklerin ve kazanımların başka bir tarafa devredilmediği ve varlığın kontrolünün Grup tarafından elde bulundurulduğu durumlarda, Grup, varlıkta kalan payını ve bu varlıktan kaynaklanan ve ödenmesi gereken yükümlülükleri muhasebeleştirmeye devam eder. Grup'un devredilen bir varlığın mülkiyetinden doğan tüm riskleri ve kazanımları elde tutması durumunda, finansal varlığın muhasebeleştirilmesine devam edilir ve elde edilen gelirler için transfer edilen finansal varlık karşısında teminata bağlanan bir borç tutarı da muhasebeleştirilir. Grup, finansal yükümlülüğü sadece sözleşmede tanımlanan yükümlülüğü ortadan kalkar, iptal edilir veya zaman aşımına uğrar ise bilanço dışı bırakır.

SUN TEKSTİL SANAYİ VE TİCARET A.Ş. VE BAĞLI ORTAKLIKLARI

31 ARALIK 2022 TARİHİNDE SONA EREN HESAP DÖNEMİNE AİT KONSOLİDE FİNANSAL TABLOLARA İLİŞKİN AÇIKLAYICI DİPNOTLAR

(Tutarlar aksi belirtilmedikçe Türk Lirası ("TL") olarak ifade edilmiştir.)

NOT 2 - FİNANSAL TABLOLARIN SUNUMUNA İLİŞKİN ESASLAR (Devamı)

2.5) Önemli muhasebe politikalarının özeti (Devamı)

Finansal Araçlar (Devamı)

Finansal yükümlülükler

Finansal bir yükümlülük ilk muhasebeleştirilmesi sırasında gerçeğe uygun değerinden ölçülür. Gerçeğe uygun değer farkı kâr veya zarara yansıtılmayan finansal yükümlülüklerin ilk muhasebeleştirilmesi sırasında, ilgili finansal yükümlülüğün yüklenimi ile doğrudan ilişkilendirilebilen işlem maliyetleri de söz konusu gerçeğe uygun değere ilave edilir. Finansal yükümlülükler sonraki dönemlerde etkin faiz oranı üzerinden hesaplanan faiz gideri ile birlikte etkin faiz yöntemi kullanılarak itfa edilmiş maliyet bedelinden muhasebeleştirilir.

Türev finansal araçlar ve finansal riskten korunma muhasebesi

Gelecekteki nakit akımlarının finansal riskten korunması olarak belirlenen ve bu konuda etkin olan türev finansal araçların gerçeğe uygun değerindeki değişiklikler doğrudan özkaynak içerisinde etkin olmayan kısmı ise doğrudan kar veya zarar tablosunda kayıtlara alınır.

Bağlayıcı taahhüdün veya gelecekteki tahmini bir işlemin nakit akım riskinden korunması işleminin, bir varlığın veya yükümlülüğün kayda alımı ile sonuçlanması durumunda, ilgili varlık ve yükümlülükler ilk kayda alındıklarında, önceden özkaynak içerisinde kayda alınmış olan türev finansal araçlara ilişkin kazanç veya kayıplar, varlığın ya da yükümlülüğün başlangıç tutarının ölçümüne dahil edilir. Bir varlığın veya yükümlülüğün kayda alınması ile sonuçlanmayan finansal riskten korunma işleminde, özkaynak içerisinde yer alan tutarlar finansal riskten korunma kaleminin kar veya zarar tablosunu etkilediği dönemde kar veya zarar tablosu içerisinde kayda alınır. Finansal riskten korunma muhasebesi için gerekli şartları karşılamayan türev finansal araçların gerçeğe uygun değerindeki değişiklikler oluştuğu dönemde konsolide kar veya zarar tablosuna kaydedilir.

Finansal riskten korunma muhasebesine, finansal riskten korunma aracının kullanım süresinin dolması, satılması ya da kullanılması veya finansal riskten korunma muhasebesi için gerekli şartları karşılayamaz hale geldiği durumda son verilir. İlgili tarihte, özkaynak içerisinde kayda alınmış olan finansal riskten korunma aracından kaynaklanan kümülatif kazanç veya zarara işlemin gerçekleşmesinin beklendiği tarihe kadar özkaynakta yer vermeye devam edilir. Finansal riskten korunma işlem gerçekleşmez ise özkaynak içindeki kümülatif net kazanç veya zarar, dönemin kar zararına kaydedilir.

Kur Değişiminin Etkileri

Yabancı Para İşlem ve Bakiyeler

Grup'un her işletmesinin kendi finansal tabloları faaliyette buldukları temel ekonomik çevrede geçerli olan para birimi (fonksiyonel para birimi) ile sunulmuştur. Her işletmenin mali durumu ve faaliyet sonuçları, Grup'un geçerli para birimi olan ve konsolide finansal tablolar için sunum birimi olan TL cinsinden ifade edilmiştir.

SUN TEKSTİL SANAYİ VE TİCARET A.Ş. VE BAĞLI ORTAKLIKLARI

31 ARALIK 2022 TARİHİNDE SONA EREN HESAP DÖNEMİNE AİT KONSOLİDE FİNANSAL TABLOLARA İLİŞKİN AÇIKLAYICI DİPNOTLAR

(Tutarlar aksi belirtilmedikçe Türk Lirası ("TL") olarak ifade edilmiştir.)

NOT 2 - FİNANSAL TABLOLARIN SUNUMUNA İLİŞKİN ESASLAR (Devamı)

2.5) Önemli muhasebe politikalarının özeti (Devamı)

Kur Değişiminin Etkileri (Devamı)

Yabancı Para İşlem ve Bakiyeler (Devamı)

Her bir işletmenin finansal tablolarının hazırlanması sırasında, yabancı para cinsinden (TL dışındaki para birimleri) gerçekleşen işlemler, işlem tarihindeki kurlar esas alınmak suretiyle kaydedilmektedir. Bilançoda yer alan dövizde endeksli parasal varlık ve yükümlülükler bilanço tarihinde geçerli olan kurlar kullanılarak Türk Lirası'na çevirmektedir. Gerçeğe uygun değeri ile izlenmekte olan parasal olmayan kalemlerden yabancı para cinsinden kaydedilmiş olanlar, gerçeğe uygun değerin belirlendiği tarihteki kurlar esas alınmak suretiyle TL'ye çevirmektedir. Tarihi maliyet cinsinden ölçülen yabancı para birimindeki parasal olmayan kalemler yeniden çevrilmeye tabi tutulmazlar. Kur farkları, bir sonraki sayfada belirtilen durumlar haricinde, oluştukları dönemdeki kar ya da zararda muhasebeleştirilirler:

- Geleceğe yönelik kullanım amacıyla inşa edilmekte olan varlıklarla ilişkili olan ve yabancı para birimiyle gösterilen borçlar üzerindeki faiz maliyetlerine düzeltme kalemi olarak ele alınan ve bu tür varlıkların maliyetine dahil edilen kur farkları,
- Yabancı para biriminden kaynaklanan risklere (risklere karşı finansal koruma sağlamaya ilişkin muhasebe politikaları aşağıda açıklanmaktadır) karşı finansal koruma sağlamak amacıyla gerçekleştirilen işlemlerden kaynaklanan kur farkları,
- Yurtdışı faaliyetindeki net yatırımın bir parçasını oluşturan, çevrim yedeklerinde muhasebeleştirilen ve net yatırımın satışında kar ya da zararlar ilişkilendirilen, ödenme niyeti ya da ihtimali olmayan yurtdışı faaliyetlerden kaynaklanan parasal borç ve alacaklardan doğan kur farkları.

Yabancı Ülkelerde Faaliyet Gösteren Bağlı Ortaklıklar, İş Ortaklıkları ve İştiraklerin Finansal Tabloları

Grup'un yabancı faaliyetlerindeki varlık ve yükümlülükler, konsolide finansal tablolarda bilanço tarihinde geçerli olan kurlar kullanılarak TL cinsinden ifade edilir. Gelir ve gider kalemleri, işlemlerin gerçekleştiği tarihteki kurların kullanılması gereken dönem içerisindeki döviz kurlarında önemli bir dalgalanma olmadığı takdirde (önemli dalgalanma olması halinde, işlem tarihindeki kurlar kullanılır), dönem içerisindeki ortalama kurlar kullanılarak çevrilir. Oluşan kur farkı diğer kapsamlı gelirden muhasebeleştirilir ve özkaynağın ayrı bir bileşeninde biriktirilir.

Bilanço tarihinde geçerli olan döviz alış - satış kurları ve ortalama kurlar aşağıdaki gibidir:

Dönem sonu kurları	31.12.2022	31.12.2021
	D. Alış – D. Satış	D. Alış – D. Satış
ABD Doları / TL	18,6983 – 18,7320	12,9775 – 13,0009
Avro / TL	19,9349 – 19,9708	14,6823 – 14,7088
İngiliz Sterlini / TL	22,4892 – 22,6065	17,4530 – 17,5440
Ortalama kur	31.12.2022	31.12.2021
ABD Doları / TL	16,5512	8,8557
Avro / TL	17,3642	10,4408
İngiliz Sterlini / TL	20,3171	12,1371

SUN TEKSTİL SANAYİ VE TİCARET A.Ş. VE BAĞLI ORTAKLIKLARI

31 ARALIK 2022 TARİHİNDE SONA EREN HESAP DÖNEMİNE AİT KONSOLİDE FİNANSAL TABLOLARA İLİŞKİN AÇIKLAYICI DİPNOTLAR

(Tutarlar aksi belirtilmedikçe Türk Lirası ("TL") olarak ifade edilmiştir.)

NOT 2 - FİNANSAL TABLOLARIN SUNUMUNA İLİŞKİN ESASLAR (Devamı)

2.5) Önemli muhasebe politikalarının özeti (Devamı)

Raporlama Döneminden Sonraki Olaylar

Raporlama döneminden sonraki olaylar; kâra ilişkin herhangi bir duyuru veya diğer seçilmiş finansal bilgilerin kamuya açıklanmasından sonra ortaya çıkmış olsalar bile, bilanço tarihi ile bilançonun yayımı için yetkilendirilme tarihi arasındaki tüm olayları kapsar. Grup, bilanço tarihinden sonraki düzeltme gerektiren olayların ortaya çıkması durumunda, konsolide finansal tablolara alınan tutarları bu yeni duruma uygun şekilde düzeltir.

Karşılıklar, Koşullu Varlık ve Yükümlülükler

Geçmiş olaylardan kaynaklanan mevcut bir yükümlülüğün bulunması, yükümlülüğün yerine getirilmesinin muhtemel olması ve söz konusu yükümlülük tutarının güvenilir bir şekilde tahmin edilebilir olması durumunda konsolide finansal tablolarda karşılık ayrılır.

Karşılık olarak ayrılan tutar, yükümlülüğe ilişkin risk ve belirsizlikler göz önünde bulundurularak, bilanço tarihi itibarıyla yükümlülüğün yerine getirilmesi için yapılacak harcamanın en güvenilir şekilde tahmin edilmesi yoluyla hesaplanır. Karşılığın, mevcut yükümlülüğün karşılanması için gerekli tahmini nakit akımlarını kullanarak ölçülmesi durumunda söz konusu karşılığın defter değeri, ilgili nakit akımlarının bugünkü değerine eşittir.

Karşılığın ödenmesi için gerekli olan ekonomik faydanın bir kısmı ya da tamamının üçüncü taraflarca karşılanmasının beklendiği durumlarda, tahsil edilecek tutar, ilgili tutarın tahsil edilmesinin hemen hemen kesin olması ve güvenilir bir şekilde ölçülmesi halinde varlık olarak muhasebeleştirilir.

Yeniden yapılandırma

Grup'un yeniden yapılandırmaya ilişkin ayrıntılı bir resmi planı geliştirmesiyle birlikte yeniden yapılandırma planını uygulamaya koyarak ya da bu plana ilişkin temel özellikleri bundan etkilenecekler açıklayarak, söz konusu plandan etkilenecekler için geçerli bir beklenti oluşturması durumunda yeniden yapılandırma karşılığı muhasebeleştirilir. Yeniden yapılandırma karşılığının hesaplaması sadece yeniden yapılandırma işleminden kaynaklanan doğrudan harcamalarla ilgili olup, yeniden yapılandırma için gereken tutarlar ile işletmenin süregelen faaliyetleriyle ilişkilendirilmeyen tutarları kapsar.

SUN TEKSTİL SANAYİ VE TİCARET A.Ş. VE BAĞLI ORTAKLIKLARI

31 ARALIK 2022 TARİHİNDE SONA EREN HESAP DÖNEMİNE AİT KONSOLİDE FİNANSAL TABLOLARA İLİŞKİN AÇIKLAYICI DİPNOTLAR

(Tutarlar aksi belirtilmedikçe Türk Lirası ("TL") olarak ifade edilmiştir.)

NOT 2 - FİNANSAL TABLOLARIN SUNUMUNA İLİŞKİN ESASLAR (Devamı)

2.5) Önemli muhasebe politikalarının özeti (Devamı)

Devlet Teşvik ve Yardımları

Devlet teşviki, işletmenin teşvikin elde edilmesi için gerekli koşulları yerine getireceğine ve teşvikin elde edileceğine dair makul bir güvence olmadan konsolide finansal tablolara yansıtılmaz.

Devlet teşvikleri, bu teşviklerle karşılanması amaçlanan maliyetlerin gider olarak muhasebeleştirildiği dönemler boyunca sistematik şekilde kâr veya zarara yansıtılır. Bir finansman aracı olan devlet teşvikleri, finanse ettikleri harcama kalemini netleştirmek amacıyla kâr veya zararda muhasebeleştirilmek yerine, kazanılmamış gelir olarak finansal durum tablosu (bilanço) ile ilişkilendirilmeli ve ilgili varlıkların ekonomik ömrü boyunca sistematik şekilde kâr veya zarara yansıtılmalıdır.

Önceden gerçekleşmiş gider veya zararları karşılamak ya da işletmeye gelecekte herhangi bir maliyet gerektirmeksizin acil finansman desteği sağlamak amacıyla verilen devlet teşvikleri, tahsil edilebilir hale geldiği dönemde kâr ya da zararda muhasebeleştirilir. Devletten piyasa faiz oranından düşük bir oranla alınan kredinin faydası, devlet teşviki olarak kabul edilir. Düşük faiz oranının yarattığı fayda, kredinin başlangıçtaki defter değeri ile elde edilen kazanımlar arasındaki fark olarak ölçülür.

Kurum Kazancı Üzerinden Hesaplanan Vergiler

Türk Vergi Mevzuatı, ana Grup ve onun bağlı ortaklığına konsolide vergi beyannamesi hazırlamasına izin vermediğinden, ekli konsolide finansal tablolarda da yansıtıldığı üzere, vergi karşılıkları her bir işletme bazında ayrı olarak hesaplanmıştır.

Gelir vergisi gideri, cari vergi ve ertelenmiş vergi giderinin toplamından oluşur.

Cari vergi

Cari yıl vergi yükümlülüğü, dönem karının vergiye tabi olan kısmı üzerinden hesaplanır. Vergiye tabi kâr, diğer yıllarda vergilendirilebilir ya da vergiden indirilebilir kalemler ile vergilendirilmesi ya da vergiden indirilmesi mümkün olmayan kalemleri hariç tutması nedeniyle, kar veya zarar tablosunda yer verilen kârdan farklılık gösterir. Grup'un cari vergi yükümlülüğü bilanço tarihi itibarıyla yasallaşmış ya da önemli ölçüde yasallaşmış vergi oranı kullanılarak hesaplanmıştır.

Ertelenmiş vergi

Ertelenmiş vergi yükümlülüğü veya varlığı, varlıkların ve yükümlülüklerin konsolide finansal tablolarda gösterilen tutarları ile yasal vergi matrahı hesabında dikkate alınan tutarları arasındaki geçici farklılıkların bilanço yöntemine göre vergi etkilerinin yasallaşmış vergi oranları dikkate alınarak hesaplanmasıyla belirlenmektedir. Ertelenmiş vergi yükümlülükleri vergilendirilebilir geçici farkların tümü için hesaplanırken, indirilebilir geçici farklardan oluşan ertelenmiş vergi varlıkları, gelecekte vergiye tabi kar elde etmek suretiyle söz konusu farklardan yararlanmanın kuvvetle muhtemel olması şartıyla hesaplanmaktadır. Bahse konu varlık ve yükümlülükler, ticari ya da mali kar/zararı etkilemeyen işleme ilişkin geçici fark, şerhiye veya diğer varlık ve yükümlülüklerin ilk defa konsolide finansal tablolara alınmasından (işletme birleşmeleri dışında) kaynaklanıyorsa muhasebeleştirilmez.

Ertelenmiş vergi yükümlülükleri, Grup'un geçici farklılıkların ortadan kalkmasını kontrol edebildiği ve yakın gelecekte bu farkın ortadan kalkma olasılığının düşük olduğu durumlar haricinde, bağlı ortaklık ve iştiraklerdeki yatırımlar ve iş ortaklıklarındaki paylar ile ilişkilendirilen vergilendirilebilir geçici farkların tümü için hesaplanır. Bu tür yatırım ve paylar ile ilişkilendirilen vergilendirilebilir geçici farklardan kaynaklanan ertelenmiş vergi varlıkları, yakın gelecekte vergiye tabi yeterli kar elde etmek suretiyle söz konusu farklardan yararlanmanın kuvvetle muhtemel olması ve gelecekte ilgili farkların ortadan kalkmasının muhtemel olması şartlarıyla hesaplanmaktadır.

SUN TEKSTİL SANAYİ VE TİCARET A.Ş. VE BAĞLI ORTAKLIKLARI

31 ARALIK 2022 TARİHİNDE SONA EREN HESAP DÖNEMİNE AİT KONSOLİDE FİNANSAL TABLOLARA İLİŞKİN AÇIKLAYICI DİPNOTLAR

(Tutarlar aksi belirtilmedikçe Türk Lirası ("TL") olarak ifade edilmiştir.)

NOT 2 - FİNANSAL TABLOLARIN SUNUMUNA İLİŞKİN ESASLAR (Devamı)

2.5) Önemli muhasebe politikalarının özeti (Devamı)

Kurum Kazancı Üzerinden Hesaplanan Vergiler (Devamı)

Ertelenmiş vergi (Devamı)

Ertelenmiş vergi varlıkları ve yükümlülükleri varlıkların gerçekleşeceği veya yükümlülüklerin yerine getirileceği dönemde geçerli olması beklenen ve bilanço tarihi itibarıyla yasallaşmış veya önemli ölçüde yasallaşmış vergi oranları (vergi düzenlemeleri) üzerinden hesaplanır. Ertelenmiş vergi varlıkları ve yükümlülüklerinin hesaplanması sırasında, Grup'un bilanço tarihi itibarıyla varlıklarının defter değerini geri kazanması ya da yükümlülüklerini yerine getirmesi için tahmin ettiği yöntemlerin vergi sonuçları dikkate alınır.

Ertelenmiş vergi varlıkları ve yükümlülükleri, cari vergi varlıklarıyla cari vergi yükümlülüklerini mahsup etme ile ilgili yasal bir hakkın olması veya söz konusu varlık ve yükümlülüklerin aynı vergi mercii tarafından toplanan gelir vergisiyle ilişkilendirilmesi ya da Grup'un cari vergi varlık ve yükümlülüklerini netleştirmek suretiyle ödeme niyetinin olması durumunda mahsup edilir.

Dönem cari ve ertelenmiş vergisi

Vergi, doğrudan özkaynaklar altında muhasebeleştirilen bir işlemle ilgili olmaması koşuluyla, kar veya zarar tablosuna dahil edilir. Aksi takdirde vergi de ilgili işlemle birlikte özkaynaklar altında muhasebeleştirilir.

Çalışanlara Sağlanan Faydalar

Kıdem tazminatları

Kıdem tazminat yükümlülüklerinin bugünkü değeri belli varsayımlar kullanılarak aktüeryal bazda belirlenir. Bu varsayımlar kıdem tazminat yükümlülüklerinin net giderinin belirlenmesinde kullanılır ve indirgenme oranını da içerir. Söz konusu varsayımlarda meydana gelen herhangi bir değişiklik kıdem tazminat yükümlülüğünün kayıtlı değerini etkiler. Aktüeryal kayıp ve kazançlar oluştukları dönemde diğer kapsamlı gelir tablosu ile ilişkilendirilirler.

Grup her yılın sonunda uygun indirgeme oranını belirler. Bu oran kıdem tazminat yükümlülüklerinin yerine getirilmesi için gerekli olan gelecekteki tahmini nakit çıkışlarının bugünkü değerinin hesaplanmasında kullanılan orandır.

Kar payı ve ikramiye ödemeleri

Grup, bazı düzeltmeler sonrası Grup hissedarlarına ait karı dikkate alan bir yöntemle dayanarak hesaplanan kar payı ve ikramiyeyi yükümlülük ve gider olarak kaydetmektedir. Grup, sözleşmeye bağlı bir zorunluluk ya da zımni bir yükümlülük yaratan geçmiş bir uygulamanın olduğu durumlarda karşılık ayırmaktadır.

Nakit Akış Tablosu

Nakit akış tablosunda, döneme ilişkin nakit akışları esas, yatırım ve finansman faaliyetlerine dayalı bir biçimde sınıflandırılarak raporlanır.

SUN TEKSTİL SANAYİ VE TİCARET A.Ş. VE BAĞLI ORTAKLIKLARI

31 ARALIK 2022 TARİHİNDE SONA EREN HESAP DÖNEMİNE AİT KONSOLİDE FİNANSAL TABLOLARA İLİŞKİN AÇIKLAYICI DİPNOTLAR

(Tutarlar aksi belirtilmedikçe Türk Lirası ("TL") olarak ifade edilmiştir.)

NOT 2 - FİNANSAL TABLOLARIN SUNUMUNA İLİŞKİN ESASLAR (Devamı)

2.5) Önemli muhasebe politikalarının özeti (Devamı)

Sermaye ve Temettüler

Adi hisseler, öz sermaye olarak sınıflandırılır. Adi hisseler üzerinden dağıtılan temettüler, temettü kararının alındığı dönemde birikmiş kardan indirilerek kaydedilir.

Netleştirme / Mahsup

Finansal varlık ve yükümlülükler, gerekli kanuni hak olması, söz konusu varlık ve yükümlülükleri net olarak değerlendirmeye niyet olması veya varlıkların elde edilmesi ile yükümlülüklerin yerine getirilmesinin eş zamanlı olduğu durumlarda net olarak gösterilirler.

2.6) Önemli Muhasebe Değerlendirme, Tahmin ve Varsayımları

Konsolide finansal tabloların hazırlanmasında Grup yönetiminin, raporlanan varlık ve yükümlülük tutarlarını etkileyecek, raporlama dönemi tarihi itibarıyla vukuu muhtemel yükümlülük ve taahhütleri ve raporlama dönemi itibarıyla gelir ve gider tutarlarını belirleyen varsayımlar ve tahminler yapması gerekmektedir. Gerçekleşmiş sonuçlar tahminlerden farklı olabilmektedir. Tahminler düzenli olarak gözden geçirilmekte, gerekli düzeltmeler yapılmakta ve gerçekleştikleri dönemde kar veya zarar tablosuna yansıtılmaktadırlar.

Konsolide finansal tablolara yansıtılan tutarlar üzerinde önemli derecede etkisi olabilecek yorumlar ve bilanço tarihinde var olan veya ileride gerçekleşebilecek tahminlerin esas kaynakları göz önünde bulundurularak yapılan varsayımlar aşağıdaki gibidir:

- Kıdem tazminatı, iskonto oranları, gelecekteki maaş artışları ve personel devir hızı gibi aktüeryal varsayımlar kullanılarak belirlenmektedir. Tahminler, bu uzun vadeli planlar nedeniyle ortaya çıkan önemli belirsizlikleri içermektedir.
- Davalara ilişkin karşılık ayırırken davaların kaybedilme olasılıkları ve kaybedilme durumunda ortaya çıkacak yükümlülükler Grup Hukuk Müşaviri ve uzman görüşleri alınarak Grup yönetimi tarafından değerlendirilir. Grup yönetimi en iyi tahminlere dayanarak dava karşılık tutarını belirler.
- Grup yönetimi, maddi ve maddi olmayan duran varlıkların faydalı ömrünü belirlemede teknik personelin deneyimlerine dayanan bazı önemli varsayımlarda bulunmuştur.
- Ertelenmiş vergi varlıkları ve yükümlülükleri, varlıkların ve yükümlülüklerin defter değerleri ve matrahları arasındaki geçici farklılıklar için büyük ölçüde kullanılmakta olan vergi oranları kullanılarak kayda alınmıştır. Mevcut kanıta dayanarak, ertelenmiş vergi varlıklarının tamamının veya bir kısmının nakde dönüştürülebilir veya dönüştürülemez olmasının muhtemel olduğu değerlendirilmiştir. Dikkate alınan ana etkenler arasında gelecek dönem gelirleri potansiyeli, önceki yıllardan biriken zararlar, gerek olması halinde uygulamaya sokulacak olan vergi planlama stratejileri ve ertelenmiş vergi varlığını nakde dönüştürmek için kullanılabilir gelirin niteliği yer almaktadır.

SUN TEKSTİL SANAYİ VE TİCARET A.Ş. VE BAĞLI ORTAKLIKLARI

31 ARALIK 2022 TARİHİNDE SONA EREN HESAP DÖNEMİNE AİT KONSOLİDE FİNANSAL TABLOLARA İLİŞKİN AÇIKLAYICI DİPNOTLAR

(Tutarlar aksi belirtilmedikçe Türk Lirası ("TL") olarak ifade edilmiştir.)

NOT 2 - FİNANSAL TABLOLARIN SUNUMUNA İLİŞKİN ESASLAR (Devamı)

2.6) Önemli Muhasebe Değerlendirme, Tahmin ve Varsayımları (Devamı)

- Stoklar, maliyetin ya da net gerçekleşebilir değerin düşük olanı ile değerlendirilmektedir. Sabit ve değişken genel üretim giderlerinin bir kısmını da içeren maliyetler stokların bağlı bulunduğu sınıfa uygun olan ağırlıklı ortalama maliyet yöntemine göre değerlendirilir. Net gerçekleşebilir değer, olağan ticari faaliyet içerisinde oluşan tahmini satış fiyatından tahmini tamamlanma maliyeti ile satışı gerçekleştirmek için yüklenilmesi gereken tahmini maliyetlerin toplamının indirilmesiyle elde edilir. Stokların net gerçekleşebilir değeri maliyetinin altına düştüğünde, stoklar net gerçekleşebilir değerine indirgenir ve değer düşüklüğünün olduğu yılda kar veya zarar tablosuna gider olarak yansıtılır. Daha önce stokların net gerçekleşebilir değere indirgenmesine neden olan koşulların geçerliliğini kaybetmesi veya değişen ekonomik koşullar nedeniyle net gerçekleşebilir değerinde artış olduğu kanıtlandığı durumlarda, ayrılan değer düşüklüğü karşılığı iptal edilir. İptal edilen tutar önceden ayrılan değer düşüklüğü tutarı ile sınırlıdır.

NOT 3 – İŞLETME BİRLEŞMELERİ

22 Kasım 2018 tarihinde alınan Yönetim Kurulu kararına göre Sun Tekstil, 5520 sayılı Kurumlar Vergisi Kanunu'nun 19'uncu ve 20'inci maddeleri gereğince Rem Elektronik ile yasal olarak birleşmiştir. Söz konusu birleşme işlemine konu olan Sun Tekstil ve Rem Elektronik'in nihai ana ortakları Ünlütürk Ailesi olduğundan, birleşme işlemi "Ortak kontrol altındaki işlem" olarak değerlendirilmiştir. "Ortak Kontrol Altındaki İşletmeler Arasındaki İşlemler", KGK tarafından yayımlanan ortak kontrol altındaki işlemlere ilişkin muhasebe uygulamaları ilke kararı, TMS 8 ve yasal gerekliliklere uygun olarak konsolide finansal tablolara yansıtılır.

Ayrıca, KGK'nın 10 Ekim 2018 tarihinde aldığı karara istinaden, 21 Temmuz 2013 tarihli ve 28714 sayılı Resmi Gazete'de yayımlanan Yönetim Kurulu Kararı ekinde "Ortak Kontrol Altındaki İşlemler" konusu işletme birleşmelerinin muhasebesi kaldırılmış olup, revize karar aynı tarih itibarıyla yürürlüğe girmiştir. Bu karar kapsamında, 1 Ocak 2019 tarihi itibarıyla geçmiş yıllarda Grup ile Sun Holding A.Ş. arasında gerçekleşen yasal birleşme ve 2019 yılı içerisinde Grup ile Rem Elektronik arasındaki yasal birleşme sonucunda gerçekleşen sırasıyla 6.492.580 TL ve 3.021.501 TL tutarındaki "Ortak Kontrol Altındaki İşlemler" kalemi, söz konusu karara istinaden 5 eşit taksitte "Geçmiş Yıllar Karları" hesabına devredilecek olup, Grup yönetimi, bakiye tutarı, 2021 yılı içerisinde "Geçmiş Yıllar Karları" hesabına transfer etmiştir.

NOT 4 – DİĞER İŞLETMEDEKİ PAYLAR

Grup'un, gerçeğe uygun değer değişimi kar veya zarara yansıtılarak ölçülen finansal varlıklarının detayı aşağıdaki gibidir:

İştirakler	31.12.2022	31.12.2021
Myth Yapay Zeka ve Tekstil A.Ş. (i)	350.000	--

(i)Hissedar sözleşmesi uyarınca, Şirket'in iştirak genel kurul toplantılarında %0,77 oy kullanma hakkı vardır.

NOT 5 – BÖLÜMLERE GÖRE RAPORLAMA

Grup faaliyetlerine ilişkin karar almaya yetkili mercii tarafından düzenli olarak gözden geçirilen raporlar Şirket'in ve bağlı ortaklıklarının konsolide TFRS rakamlarından oluşmaktadır. Stratejik kararları alan Yönetim Kurulu, Grup'un faaliyetlerine ilişkin karar almaya yetkili mercii olarak belirlenmiştir. Grup yönetimi, faaliyet bölümlerini Yönetim Kurulu tarafından incelenen ve stratejik kararların alınmasında etkili olan raporlara dayanarak belirlemiştir. Yönetim Kurulu faaliyet bölümlerinin performanslarını FAVÖK (Faiz, Amortisman ve Vergi Öncesi Kar) olarak takip etmektedir. Buna göre bölümlere göre raporlama bilgileri bir sonraki sayfadaki gibidir:

SUN TEKSTİL SANAYİ VE TİCARET A.Ş. VE BAĞLI ORTAKLIKLARI

31 ARALIK 2022 TARİHİNDE SONA EREN HESAP DÖNEMİNE AİT KONSOLİDE FİNANSAL TABLOLARA İLİŞKİN AÇIKLAYICI DİPNOTLAR

(Tutarlar aksi belirtilmedikçe Türk Lirası ("TL") olarak ifade edilmiştir.)

NOT 5 – BÖLÜMLERE GÖRE RAPORLAMA (Devamı)**1.01.2022**
31.12.2022

	Hazır giyim	Kumaş üretimi	Eliminasyon	Toplam
Hasılat	2.700.034.633	1.555.946.347	(281.473.795)	3.974.507.185
Brüt kar/(zarar)	428.419.087	428.673.228	(14.234.373)	842.857.942
Genel yönetim giderleri (-)	(83.463.430)	(56.379.389)	1.809.189	(138.033.630)
Pazarlama giderleri (-)	(118.013.672)	(72.609.054)	21.303.217	(169.319.509)
Araştırma ve geliştirme giderleri (-)	(22.058.756)	(7.803.125)	10.566.116	(19.295.765)
Amortisman ve itfa payları giderleri	30.996.902	21.016.142	(10.566.116)	41.446.928
FAVÖK^{(1) (2)}	235.880.131	312.897.802	8.878.033	557.655.966
FAVÖK/Hasılat	%8,74	%20,11		%14,03
Toplam varlıklar	1.702.616.030	1.298.465.741	(302.429.684)	2.698.652.087

1) FAVÖK (Faiz, vergi, amortisman öncesi kar) brüt kar/(zarar)'a genel yönetim giderleri, pazarlama giderleri, araştırma ve geliştirme giderleri ile amortisman ve itfa payları giderlerinin eklenmesi ile hesaplanmıştır.

2) FAVÖK, TFRS'de tanımlanan bir performans ölçütü değildir ve diğer şirketler ile karşılaştırılabilir olmayabilir.

1.01.2021
31.12.2021

	Hazır giyim	Kumaş üretimi	Eliminasyon	Toplam
Hasılat	1.666.621.071	806.842.041	(247.332.895)	2.226.130.217
Brüt kar/(zarar)	323.422.639	187.185.800	(5.821.044)	504.787.395
Genel yönetim giderleri (-)	(29.304.193)	(27.947.698)	512.033	(56.739.858)
Pazarlama giderleri (-)	(65.149.574)	(25.605.158)	12.590.487	(78.164.245)
Araştırma ve geliştirme giderleri (-)	(9.185.805)	(2.886.271)	21.100	(12.050.976)
Amortisman ve itfa payları giderleri	15.925.897	13.998.430	--	29.924.327
FAVÖK^{(1) (2)}	235.708.964	144.745.103	7.302.576	387.756.643
FAVÖK/Hasılat	%14,14	%17,94		%17,42
Toplam varlıklar	1.232.533.571	743.768.008	(152.304.337)	1.823.997.242

1) FAVÖK (Faiz, vergi, amortisman öncesi kar) brüt kar/(zarar)'a genel yönetim giderleri, pazarlama giderleri, araştırma ve geliştirme giderleri ile amortisman ve itfa payları giderlerinin eklenmesi ile hesaplanmıştır.

2) FAVÖK, TFRS'de tanımlanan bir performans ölçüsü değildir ve diğer şirketler ile karşılaştırılabilir olmayabilir.

SUN TEKSTİL SANAYİ VE TİCARET A.Ş. VE BAĞLI ORTAKLIKLARI

31 ARALIK 2022 TARİHİNDE SONA EREN HESAP DÖNEMİNE AİT KONSOLİDE FİNANSAL TABLOLARA İLİŞKİN AÇIKLAYICI DİPNOTLAR

(Tutarlar aksi belirtilmedikçe Türk Lirası ("TL") olarak ifade edilmiştir.)

NOT 6 – İLİŞKİLİ TARAF AÇIKLAMALARI

Şirket ile Grup'un ilişkili tarafları olan bağlı ortaklıkları arasında gerçekleşen işlemler konsolidasyon sırasında elimine edildiklerinden, bu notta açıklanmamıştır.

• İlişkili Taraflardan Kısa Vadeli Ticari Alacaklar

Grup'un ilişkili taraflardan kısa vadeli ticari alacaklarının detayı aşağıdaki gibidir:

	31.12.2022	31.12.2021
JK Mağazacılık Tekstil San. ve Tic. A.Ş. ("JK Mağazacılık") (1)	50.098.576	19.362.399
TDU Savunma Sistemleri Teknik Tekstil San. ve Tic. A.Ş. ("TDU") (1)	6.798.377	2.578.742
Ames Disto Tekstil San.ve Tic.A.Ş. ("Ames Disto") (2)	115.143	23.682
Ames Europe Tekstil San. ve Tic. A.Ş. ("Ames Europe") (1)	82.447	637.538
Toplam	57.094.543	22.602.361

(1) Şirket'in sermayesinde payı bulunanların pay sahibi olduğu şirketler.

(2) Şirket'in Yönetim Kurulu üyelerinin pay sahibi olduğu şirketler.

• İlişkili Taraflardan Kısa Vadeli Diğer Alacaklar

Grup'un ilişkili taraflara kısa vadeli diğer alacaklarının detayı aşağıdaki gibidir:

	31.12.2022	31.12.2021
TDU Savunma Sistemleri Teknik Tekstil San. ve Tic. A.Ş. ("TDU") (1)	68.174.284	22.336.934
Ames Europe Tekstil San. ve Tic. A.Ş. ("Ames Europe")	1.585.111	880.938
Toplam	69.759.395	23.217.872

(1) Grup'un ilişkili tarafından diğer alacakları ödünç para alacaklarından oluşmaktadır. Grup bu alacaklarına karşılık faiz işletmektedir. Kullanılan faiz oranı TL için %13,54, ABD doları için %7,93 ve Avro için %6,93'tür.

• İlişkili Taraflara Kısa Vadeli Diğer Borçlar

Grup'un ilişkili taraflara kısa vadeli diğer borçlarının detayı aşağıdaki gibidir:

	31.12.2022	31.12.2021
Hissedarlar	377	1.353
Toplam	377	1.353

SUN TEKSTİL SANAYİ VE TİCARET A.Ş. VE BAĞLI ORTAKLIKLARI

31 ARALIK 2022 TARİHİNDE SONA EREN HESAP DÖNEMİNE AİT KONSOLİDE FİNANSAL TABLOLARA İLİŞKİN AÇIKLAYICI DİPNOTLAR

(Tutarlar aksi belirtilmedikçe Türk Lirası ("TL") olarak ifade edilmiştir.)

NOT 6 – İLİŞKİLİ TARAF AÇIKLAMALARI (Devamı)

- **Üst düzey yöneticilere sağlanan ücret ve benzeri menfaatler**

Grup'un üst düzey yöneticilere sağlanan faydalarının detayı aşağıdaki gibidir:

	31.12.2022	31.12.2021
Ücretler ve diğer faydalar (1)	16.796.659	6.510.998
Toplam	16.796.659	6.510.998

(1) Üst düzey yöneticiler, Yönetim Kurulu, Genel Müdür ve Genel Müdür Yardımcısı seviyelerini kapsamaktadır. Sağlanan faydalar huzur hakkı, ücret gelirleri, şirket aracı, bayram yardımı ve tamamlayıcı sağlık sigortası ödemelerinden oluşmaktadır.

- **İlişkili Taraflardan Alışlar**

Grup'un ilişkili taraflardan alışlarının detayı aşağıdaki gibidir:

01.01.2022 - 31.12.2022	Mal	Hizmet	Sabit kıymet satış bedeli	Diğer	Toplam
TDU	1.392.675	1.112.577	--	17.895	2.523.147
JK Mağazacılık	--	173.308	--	1.047.256	1.220.564
Ames Disto	112.827	--	--	--	112.827
Ames Europe	31.717	27.403	--	--	59.120
Toplam	1.537.219	1.313.288	--	1.065.151	3.915.658

01.01.2021 - 31.12.2021	Mal	Hizmet	Sabit kıymet satış bedeli	Diğer	Toplam
TDU	109.980	45.810	--	70.099	225.889
JK Mağazacılık	71.835	--	--	147	71.982
Ames Disto	8.623	--	--	23.683	32.306
Ames Europe	1.770	--	--	15.710	17.480
Toplam	192.208	45.810	--	109.639	347.657

SUN TEKSTİL SANAYİ VE TİCARET A.Ş. VE BAĞLI ORTAKLIKLARI

31 ARALIK 2022 TARİHİNDE SONA EREN HESAP DÖNEMİNE AİT KONSOLİDE FİNANSAL TABLOLARA İLİŞKİN AÇIKLAYICI DİPNOTLAR

(Tutarlar aksi belirtilmedikçe Türk Lirası ("TL") olarak ifade edilmiştir.)

NOT 6 – İLİŞKİLİ TARAF AÇIKLAMALARI (Devamı)**• İlişkili Tarafra Satışlar**

Grup'un ilişkili taraflara satışlarının detayı aşağıdaki gibidir:

01.01.2022 - 31.12.2022	Mal	Hizmet	Sabit kıymet satış bedeli	Diğer	Toplam
JK Mağazacılık	185.433.706	1.141.779	--	1.153.025	187.728.510
Ames Disto	155.388	135.296	--	432.000	722.684
TDU	481.837	439.623	5.655.532	5.861.060	12.438.052
Ames Europe	332.377	135.313	--	384.199	851.889
Toplam	186.403.308	1.852.011	5.655.532	7.830.284	201.741.135

01.01.2021 - 31.12.2021	Mal	Hizmet	Faiz	Diğer	Toplam
JK Mağazacılık	46.731.239	75.600	123.498	254.537	47.184.874
TDU	221.528	636.950	2.212.317	189.150	3.259.945
Ames Europe	283.398	129.372	380.995	21.812	815.577
Ames Disto	45.415	6.093	--	43.349	94.857
Toplam	47.281.580	848.015	2.716.810	508.848	51.355.253

• Ödenen Temettüleri

Grup, 01.01.2022 – 31.12.2022 itibariyle Ünlütürk Ailesi'ne ve diğer ortaklara 113.576.296 TL (01.01.2021-31.12.2021: 44.705.882 TL) temettü ödemesi yapmıştır.

SUN TEKSTİL SANAYİ VE TİCARET A.Ş. VE BAĞLI ORTAKLIKLARI

31 ARALIK 2022 TARİHİNDE SONA EREN HESAP DÖNEMİNE AİT KONSOLİDE FİNANSAL TABLOLARA İLİŞKİN AÇIKLAYICI DİPNOTLAR

(Tutarlar aksi belirtilmedikçe Türk Lirası ("TL") olarak ifade edilmiştir.)

NOT 7 – TİCARİ ALACAK VE BORÇLAR

• Kısa Vadeli Ticari Alacaklar

Grup'un kısa vadeli ticari alacaklarının detayı aşağıdaki gibidir:

	31.12.2022	31.12.2021
Müşteri cari hesapları	351.269.978	336.742.155
İlişkili taraflardan kısa vadeli ticari alacaklar (Not 6)	57.094.543	22.602.361
Vadeli çekler ve alacak senetleri	8.765.558	58.027.111
Şüpheli alacak karşılığı (-)	(16.195.011)	(17.748.511)
Toplam	400.935.068	399.623.116

Grup'un kısa vadeli ticari alacaklarının ortalama vadesi 3 aydan kısadır (31 Aralık 2021: 3 aydan kısa).

Grup'un, vadesi geçmiş ancak değer düşüklüğüne uğramamış alacaklarının yaşlandırma tablosu aşağıdaki gibidir:

	31.12.2022	31.12.2021
0 - 3 ay gecikmiş	7.412.817	12.518.935
3 - 6 ay gecikmiş	67.096	60.516
6- 12 ay gecikmiş	--	10.093
1 yıldan uzun	--	2.581
Toplam	7.479.913	12.592.125

Grup'un söz konusu tutarlar için değer düşüklüğü beklentisi bulunmamaktadır. Grup ticari alacakların tahsili konusundaki geçmiş yıllardaki tecrübesi ve gelecekteki beklentilerini göz önünde bulundurarak ayrılan karşılıkların yeterli olduğuna inanmaktadır. Bu nedenle Grup yönetimi olası tahsilat kayıpları için ayrılan karşılık dışında herhangi bir ek ticari alacak riskinin bulunmadığına inanmaktadır.

Grup'un şüpheli alacak karşılıklarının hareket tablosu aşağıdaki gibidir:

	31.12.2022	31.12.2021
Açılış bakiyesi	(17.748.511)	(14.949.690)
Dönem içinde ayrılan karşılıklar	(486.548)	(5.343.929)
Konusu kalmayan karşılıklar	2.040.048	2.545.108
Kapanış bakiyesi	(16.195.011)	(17.748.511)

Grup'un ticari alacaklarına ilişkin kredi riski ve kur riskine ilişkin detaylar Not 45'te açıklanmıştır.

SUN TEKSTİL SANAYİ VE TİCARET A.Ş. VE BAĞLI ORTAKLIKLARI

31 ARALIK 2022 TARİHİNDE SONA EREN HESAP DÖNEMİNE AİT KONSOLİDE FİNANSAL TABLOLARA İLİŞKİN AÇIKLAYICI DİPNOTLAR

(Tutarlar aksi belirtilmedikçe Türk Lirası ("TL") olarak ifade edilmiştir.)

NOT 7 – TİCARİ ALACAK VE BORÇLAR (Devamı)

- **Kısa Vadeli Ticari Borçlar**

Grup'un kısa vadeli ticari borçlarının detayı aşağıdaki gibidir:

	31.12.2022	31.12.2021
Satıcılar cari hesapları	532.645.361	618.065.739
Borç senetleri	--	4.404.690
Toplam	532.645.361	622.470.429

Grup'un kısa vadeli ticari borçlarının ortalama vadesi 3 aydan kısadır (31 Aralık 2020: 3 aydan kısa).

- **Uzun Vadeli Ticari Alacaklar**

Grup'un uzun vadeli ticari alacaklarının detayı aşağıdaki gibidir:

	31.12.2022	31.12.2021
Müşteri cari hesapları ⁽¹⁾	9.126.305	9.680.180
Toplam	9.126.305	9.680.180

1) Akar Tekstil Gıda ve Turizm San. ve Tic. A.Ş. ile gerçekleştirilen anlaşma protokolü kapsamında koşulları yeniden yapılandırılmış alacak tutarlarından oluşmaktadır. Alacak tutarının son vade günü 27 Aralık 2026'dır.

SUN TEKSTİL SANAYİ VE TİCARET A.Ş. VE BAĞLI ORTAKLIKLARI

31 ARALIK 2022 TARİHİNDE SONA EREN HESAP DÖNEMİNE AİT KONSOLİDE FİNANSAL TABLOLARA İLİŞKİN AÇIKLAYICI DİPNOTLAR

(Tutarlar aksi belirtilmedikçe Türk Lirası ("TL") olarak ifade edilmiştir.)

NOT 8 – DİĞER ALACAKLAR VE BORÇLAR

• Kısa Vadeli Diğer Alacaklar

Grup'un kısa vadeli diğer alacaklarının detayı aşağıdaki gibidir:

	31.12.2022	31.12.2021
İlişkili taraflardan diğer alacaklar (Not 6)	69.759.395	23.217.872
Verilen depozito ve teminatlar	2.745.766	2.410.885
Personelden alacaklar	46.795	142.741
Diğer	4.118.527	1.655.246
Toplam	76.670.483	27.426.744

• Uzun Vadeli Diğer Alacaklar

Grup'un uzun vadeli diğer alacaklarının detayı aşağıdaki gibidir:

	31.12.2022	31.12.2021
Verilen depozito ve teminatlar	352.973	--
Toplam	352.973	--

• Kısa Vadeli Diğer Borçlar

Grup'un kısa vadeli diğer borçlarının detayı aşağıdaki gibidir:

	31.12.2022	31.12.2021
Ödenecek vergi ve fonlar	9.110.993	5.002.319
İlişkili taraflara diğer borçlar (Not 6)	377	1.353
Diğer	1.672.178	318.240
Toplam	10.783.548	5.321.912

NOT 9 – STOKLAR

Grup'un stoklarının detayı aşağıdaki gibidir:

	31.12.2022	31.12.2021
İlk madde ve malzemeler	340.351.693	144.594.044
Yarı mamuller	106.625.500	76.832.533
Mamuller	170.993.057	162.649.875
Stok değer düşüklüğü (-)	(2.956.620)	(74.606)
Toplam	615.013.630	384.001.846

Grup'un stokları üzerinde yaklaşık 33.750.000 Avro sigorta teminat bedeli bulunmaktadır. Ayrıca yollardaki taşıma halindeki stoklar için 37.000.000 Avro sigorta teminat tutarı bulunmaktadır (31 Aralık 2021: 20.500.000 Avro ve 37.000.000 Avro yollardaki taşıma halindeki stoklar).

SUN TEKSTİL SANAYİ VE TİCARET A.Ş. VE BAĞLI ORTAKLIKLARI

31 ARALIK 2022 TARİHİNDE SONA EREN HESAP DÖNEMİNE AİT KONSOLİDE FİNANSAL TABLOLARA İLİŞKİN AÇIKLAYICI DİPNOTLAR

(Tutarlar aksi belirtilmedikçe Türk Lirası ("TL") olarak ifade edilmiştir.)

NOT 9 – STOKLAR (Devamı)

Grup'un stok değer düşüklüğü karşılığının hareketleri aşağıdaki gibidir:

	31.12.2022	31.12.2021
Açılış bakiyesi	(74.606)	(213.883)
Dönem içinde ayrılan karşılıklar (Not 32)	(2.956.620)	--
İptal edilen karşılıklar	74.606	139.277
Kapanış bakiyesi	(2.956.620)	(74.606)

NOT 10 – CANLI VARLIKLAR

Yoktur (31.12.2021: Yoktur).

NOT 11 – PEŞİN ÖDENMİŞ GİDERLER VE ERTELENMİŞ GELİRLER**• Kısa Vadeli Peşin Ödenmiş Giderler**

Grup'un kısa vadeli peşin ödenmiş giderlerinin detayı aşağıdaki gibidir:

	31.12.2022	31.12.2021
Verilen sipariş avansları	27.607.772	17.858.877
Gelecek aylara ait giderler	6.531.807	3.142.746
Personel avansları	641.590	253.319
İş avansları	10.983	81.506
Toplam	34.792.152	21.336.448

• Kısa Vadeli Ertelenmiş Gelirler

Grup'un kısa vadeli ertelenmiş gelirlerinin detayı aşağıdaki gibidir:

	31.12.2022	31.12.2021
Alınan sipariş avansları	4.000.133	4.559.066
Diğer avanslar	34.495	--
Toplam	4.034.628	4.559.066

• Uzun Vadeli Peşin Ödenmiş Giderler

Grup'un uzun vadeli peşin ödenmiş giderlerinin detayı aşağıdaki gibidir:

	31.12.2022	31.12.2021
Verilen sipariş avansları (1)	26.642.151	--
Toplam	26.642.151	--

(1) 31 Aralık 2022 itibarıyla, uzun vadeli peşin ödenmiş giderler sabit kıymet alımları için verilen avanslardan oluşmaktadır.

SUN TEKSTİL SANAYİ VE TİCARET A.Ş. VE BAĞLI ORTAKLIKLARI

31 ARALIK 2022 TARİHİNDE SONA EREN HESAP DÖNEMİNE AİT KONSOLİDE FİNANSAL TABLOLARA İLİŞKİN AÇIKLAYICI DİPNOTLAR

(Tutarlar aksi belirtilmedikçe Türk Lirası ("TL") olarak ifade edilmiştir.)

NOT 12 – YATIRIM AMAÇLI GAYRİMENKULLER

Grup'un yatırım amaçlı gayrimenkulleri aşağıdaki gibidir:

	31.12.2020	Yeniden Değerleme	Transfer	31.12.2021	Giriş	Yeniden Değerleme	Satış	31.12.2022
Araziler	51.221.429	16.503.608	(4.225.037)	63.500.000	1.428.216	108.571.784	(43.000.000)	130.500.000
Binalar	25.928.571	7.571.429	--	33.500.000	--	41.000.000	(40.500.000)	34.000.000
Toplam	77.150.000	24.075.037	(4.225.037)	97.000.000	1.428.216	149.571.784	(83.500.000)	164.500.000

Grup, aktifinde kayıtlı yatırım amaçlı gayrimenkullerinin gerçeğe uygun değerini belirlemek amacıyla Sermaye Piyasası Kurulu tarafından lisanslandırılmış olan "Net Kurumsal Gayrimenkul Değerleme ve Danışmanlık A.Ş."ye değer tespit raporu hazırlatmıştır. Net Kurumsal Gayrimenkul Değerleme ve Danışmanlık A.Ş. sermaye piyasası mevzuatı uyarınca gayrimenkul değerlendirme hizmeti vermektedir ve ilgili bölgelerdeki emlakların gerçeğe uygun değer ölçümlemesinde yeterli tecrübeye ve niteliğe sahiptir. Değerleme raporlarına ilişkin özet bilgiler aşağıdaki gibidir:

	Rapor No	Rapor Tarihi	31.12.2022 Tutar	31.12.2021 Tutar
Torbalı 1759 parsel	2022-1517	30.12.2022	4.000.000	1.500.000
Çiğli 2121 ada 11 parsel (*)	2021-1717	08.10.2021	--	20.000.000
Bergama 113 ada 15 parsel	2022-1518	30.12.2022	37.500.000	12.500.000
Torbalı 102 ada 1,9 Parsel	2022-1519	30.12.2022	65.000.000	22.000.000
Torbalı 103 Ada 3 Parsel	2022-1516	30.12.2022	24.000.000	7.500.000
Toplam araziler			130.500.000	63.500.000
Çiğli 2121 ada 11 parsel (*)	2021-1717	08.10.2021	--	20.000.000
Torbalı 103 Ada 3 Parsel	2022-1516	30.12.2022	34.000.000	13.500.000
Toplam binalar			34.000.000	33.500.000
Toplam yatırım amaçlı gayrimenkuller			164.500.000	97.000.000

(*) Şirket'in İzmir ili, Çiğli ilçesi, Büyük Çiğli mahallesi, 2121 ada, 11 parsel'de bulunan 11.700 m2 yüzölçümüne sahip fabrika binası ve arsası ("Gayrimenkul"), 31 Aralık 2021 tarihli bilançosunda yatırım amaçlı gayrimenkuller hesabında sunulmaktadır.

SUN TEKSTİL SANAYİ VE TİCARET A.Ş. VE BAĞLI ORTAKLIKLARI

31 ARALIK 2022 TARİHİNDE SONA EREN HESAP DÖNEMİNE AİT KONSOLİDE FİNANSAL TABLOLARA İLİŞKİN AÇIKLAYICI DİPNOTLAR

(Tutarlar aksi belirtilmedikçe Türk Lirası ("TL") olarak ifade edilmiştir.)

NOT 13 – MADDİ DURAN VARLIKLAR

Grup'un maddi duran varlık hareketleri aşağıdaki gibidir;

Maliyet	31.12.2020	Giriş	Çıkış	Yeniden Değerleme	31.12.2021	Giriş	Çıkış	Yeniden Değerleme	Transferler	31.12.2022
Arazi ve arsalar	72.714.524	--	--	19.985.476	92.700.000	--	--	73.650.000	--	166.350.000
Binalar, yeraltı ve yerüstü düzenleri	77.458.713	51.972	--	21.711.361	99.222.046	101.106	--	85.059.514	1.298.512	185.681.178
Makine, tesis ve cihazlar	126.744.359	18.034.245	(132.914)	--	144.645.690	31.219.082	(3.928.268)	--	35.769.661	207.706.165
Taşıtlar	3.323.370	688.068	(849.965)	--	3.161.473	1.999.978	--	--	--	5.161.451
Özel maliyetler	7.861.541	123.781	--	--	7.985.322	420.236	--	--	27.326	8.432.884
Döşeme ve demirbaşlar	14.461.367	5.870.088	(11.207)	--	20.320.248	10.643.494	(469.637)	--	215.068	30.709.173
Yapılmakta olan yatırımlar	1.362.019	15.275.851	--	--	16.637.870	22.898.890	--	--	(37.310.567)	2.226.193
Toplam	303.925.893	40.044.005	(994.086)	41.696.837	384.672.649	67.282.786	(4.397.905)	158.709.514	--	606.267.044
Birikmiş amortisman (-)										
Binalar, yeraltı ve yerüstü düzenleri	(5.018.237)	(1.703.809)	--	--	(6.722.046)	(2.162.812)	1.074	--	--	(8.883.784)
Makine, tesis ve cihazlar	(35.135.621)	(11.236.664)	32.463	--	(46.339.822)	(15.085.205)	1.653.199	--	--	(59.771.828)
Taşıtlar	(1.551.671)	(531.885)	484.681	--	(1.598.875)	(608.909)	--	--	--	(2.207.784)
Özel maliyetler	(2.047.725)	(588.640)	--	--	(2.636.365)	(1.594.426)	--	--	--	(4.230.791)
Döşeme ve demirbaşlar	(8.745.380)	(2.001.784)	7.367	--	(10.739.797)	(3.497.784)	469.637	--	--	(13.767.944)
Toplam	(52.498.634)	(16.062.782)	524.511	--	(68.036.905)	(22.949.136)	2.123.910	--	--	(88.862.131)
Net Defter Değeri	251.427.259				316.635.744					517.404.913

Grup'un maddi duran varlıkları üzerinde yaklaşık 40.020.000 Avro sigorta teminatı bulunmaktadır (31.12.2021: 40.850.000 Avro).

Gerçeğe uygun değer hiyerarşi tablosuna Not 46'da yer verilmiştir. Kar veya zarar tablosuna aktarılan amortisman giderlerinin detayı Not 34'te belirtilmiştir. Grup'un varlıkları üzerinde yer alan her türlü ipotek, kısıtlama ve şerh bulunmamaktadır.

SUN TEKSTİL SANAYİ VE TİCARET A.Ş. VE BAĞLI ORTAKLIKLARI

31 ARALIK 2022 TARİHİNDE SONA EREN HESAP DÖNEMİNE AİT KONSOLİDE FİNANSAL TABLOLARA İLİŞKİN AÇIKLAYICI DİPNOTLAR

(Tutarlar aksi belirtilmedikçe Türk Lirası ("TL") olarak ifade edilmiştir.)

NOT 13 – MADDİ DURAN VARLIKLAR (Devamı)

Grup, aktifinde kayıtlı arsa ve binaların gerçeğe uygun değerini belirlemek amacıyla Sermaye Piyasası Kurulu tarafından lisanslandırılmış olan "Net Kurumsal Gayrimenkul Değerleme ve Danışmanlık A.Ş."ye değer tespit raporu hazırlatmıştır. Net Kurumsal Gayrimenkul Değerleme Ve Danışmanlık A.Ş. sermaye piyasası mevzuatı uyarınca gayrimenkul değerlendirme hizmeti vermektedir ve ilgili bölgelerdeki emlakların gerçeğe uygun değer ölçümlemesinde yeterli tecrübeye ve niteliğe sahiptir.

Değerleme raporlarına ilişkin özet bilgiler aşağıdaki gibidir:

	Rapor No	Rapor Tarihi	31.12.2022 Tutar	31.12.2021 Tutar
Torbalı 4 parsel	2022-663	1.07.2022	31.000.000	15.000.000
Torbalı 1869 parsel	2022-662	1.07.2022	350.000	200.000
Torbalı 26 parsel ve 36 parsel	2022-661	1.07.2022	135.000.000	77.500.000
Toplam arsalar			166.350.000	92.700.000
Torbalı 4 parsel	2022-663	1.07.2022	59.000.000	30.000.000
Torbalı 26 parsel ve 36 parsel	2022-661	1.07.2022	118.000.000	62.500.000
Toplam binalar			177.000.000	92.500.000
Toplam arsa ve binalar			343.350.000	185.200.000

Grup, detayı Not 2'de belirtildiği üzere maddi duran varlıklar içerisinde yer alan arazi, arsalar, binalar ve yer altı ve yer üstü düzenleri yeniden değerlendirme yöntemi ile muhasebeleştirilmektedir. Arazi, arsalar, binalar ve yer altı ve yer üstü düzenlerinin gerçeğe uygun değerine ilişkin en son değerlendirme işlemi 01.07.2022 tarihinde sona eren hesap döneminde gerçekleştirilmiştir. Grup, gerçeğe uygun değerlerin yeniden ölçümüne ilişkin sonraki ölçüm işlemlerini en geç 01.07.2025 tarihinde sona eren hesap döneminde gerçekleştirmeyi planlamaktadır.

NOT 14 – HİZMETTEN ÇEKME, RESTORASYON VE ÇEVRE REHABİLİTASYON FONLARINDAN KAYNAKLANAN PAYLAR ÜZERİNDEKİ HAKLAR

Yoktur (31.12.2021: Yoktur).

NOT 15 – ÜYELERİN KOOPERATİF İŞLETMELERDEKİ HİSSELERİ VE BENZERİ FİNANSAL ARAÇLAR

Yoktur (31.12.2021: Yoktur).

SUN TEKSTİL SANAYİ VE TİCARET A.Ş. VE BAĞLI ORTAKLIKLARI

31 ARALIK 2022 TARİHİNDE SONA EREN HESAP DÖNEMİNE AİT KONSOLİDE FİNANSAL TABLOLARA İLİŞKİN AÇIKLAYICI DİPNOTLAR

(Tutarlar aksi belirtilmedikçe Türk Lirası ("TL") olarak ifade edilmiştir.)

NOT 16 – MADDİ OLMAYAN DURAN VARLIKLAR

Grup'un maddi olmayan duran varlık hareketleri aşağıdaki gibidir:

Maliyet	31.12.2020	Giriş	Çıkış	31.12.2021	Giriş	31.12.2022
Haklar	8.314.208	2.936.021	(102.657)	11.147.571	3.888.507	15.036.078
Geliştirme maliyetleri	82.226.862	18.126.035	--	100.352.897	38.329.354	138.682.251
Toplam	90.541.070	21.062.056	(102.657)	111.500.468	42.217.861	153.718.329
Birikmiş amortisman (-)						
Haklar	(5.525.863)	(1.856.604)	80.534	(7.301.933)	(2.363.139)	(9.655.072)
Geliştirme maliyetleri	(41.751.704)	(9.185.805)	--	(50.937.509)	(11.765.234)	(62.702.743)
Toplam	(47.277.567)	(11.042.409)	80.534	(58.239.442)	(14.128.373)	(72.367.815)
Net defter değeri	43.263.503			53.261.026		81.350.514

NOT 17 – ŞEREFİYE

Yoktur (31.12.2021: Yoktur).

NOT 18 – MADEN KAYNAKLARININ ARAŞTIRILMASI VE DEĞERLENDİRİLMESİ

Yoktur (31.12.2021: Yoktur).

NOT 19 – KİRALAMA İŞLEMLERİ

Kullanım hakkı varlıkları, Grup'un operasyonlarında kullanmak üzere kiraladığı bina ve taşıt kira sözleşmelerinden oluşmaktadır. Kullanım hakkı varlıklarının bakiyeleri ve ilgili dönemdeki amortisman giderleri aşağıdaki gibidir:

	31.12.2020	İlaveler	31.12.2021	İlaveler	31.12.2022
Maliyet					
Binalar	--	990.723	990.723	5.192.425	6.183.148
Taşıtlar	--	9.211.326	9.211.326	1.128.334	10.339.660
Toplam	--	10.202.049	10.202.049	6.320.759	16.522.808
Birikmiş amortisman (-)					
Binalar	--	(263.448)	(263.448)	(1.941.031)	(2.204.479)
Taşıtlar	--	(2.555.688)	(2.555.688)	(3.587.092)	(6.142.780)
Birikmiş amortisman (-)		(2.819.136)	(2.819.136)	(5.528.123)	(8.347.259)
Net kayıtlı değer	--	7.382.913	7.382.913	792.636	8.175.549

SUN TEKSTİL SANAYİ VE TİCARET A.Ş. VE BAĞLI ORTAKLIKLARI

31 ARALIK 2022 TARİHİNDE SONA EREN HESAP DÖNEMİNE AİT KONSOLİDE FİNANSAL TABLOLARA İLİŞKİN AÇIKLAYICI DİPNOTLAR

(Tutarlar aksi belirtilmedikçe Türk Lirası ("TL") olarak ifade edilmiştir.)

NOT 20 – İMTİYAZLI HİZMET ANLAŞMALARI

Yoktur (31.12.201: Yoktur).

NOT 21 – VARLIKLARDA DEĞER DÜŞÜKLÜĞÜ

Grup'un değer düşüklüğüne uğrayan varlıklarının detayı aşağıdaki gibidir.

	31.12.2022	31.12.2021
Kısa vadeli şüpheli ticari alacaklar değer düşüklüğü (Not 7)	(16.195.011)	(17.748.511)
Stok değer düşüklüğü (Not 9)	(2.956.620)	(74.606)
Toplam	(19.151.631)	(17.823.117)

NOT 22 – DEVLET TEŞVİK VE YARDIMLARI

Grup, 5746 Sayılı "Araştırma ve Geliştirme Faaliyetlerinin Desteklenmesi Hakkında Kanun" ile 31 Temmuz 2008 tarihli, 26953 sayılı Resmi Gazete'de yayımlanan "Araştırma ve Geliştirme Faaliyetlerinin Desteklenmesine ilişkin Uygulama ve Denetim Yönetmeliği" uyarınca devlet teşviklerinden ve ilgili vergi avantajlarından faydalanmaktadır. Ayrıca, Grup'un çeşitli tarihlerde aldığı yatırım teşvik belgeleri bulunmakta olup ilgili mevzuat çerçevesinde bu indirimlerden yararlanmaktadır.

Ekoten Tekstil Sanayi ve Ticaret A.Ş.'nin İzmir/Torbalı'da yer alan üretim merkezinde kurulmakta olan, sürdürülebilir çevre ve ekosistem için atık su geri dönüşüm yatırım tutarı güncel kur ile 18.049.015 TL olup, bu yatırımla ilgili olarak T.C. Sanayi ve Teknoloji Bakanlığı Teşvik Uygulama ve Yabancı Sermaye Genel Müdürlüğü'nce düzenlenen 543354 sayılı Yatırım Teşvik Belgesi'ne istinaden sigorta primi işveren payı desteği, vergi indirimi ve KDV istisnası destek unsurlu Yatırım Teşvik Belgesi alınmıştır. SGK primi işveren payı 7 yıl, yatırıma katkı oranı %55 olup güncel kur ile 9.926.958 TL vergi indirimi sağlanacaktır. Söz konusu belgenin bitiş tarihi 16 Eylül 2025 olarak belirlenmiş olup, gerekli görülmesi halinde uzatılabilecektir. Yatırımın 2023 yıl sonuna kadar tamamlanması hedeflenmektedir. Atık su geri kazanımı yatırımı sonucunda, Ekoten Tekstil'in üretim sürecinde tükettiği suyun tamamına yakınının geri kazanılarak, tekrar üretimde kullanılması hedeflenmektedir. Ekoten Tekstil'in günlük su tüketimi göz önünde bulundurulduğunda, atık suyun arıtılıp, yeniden kullanılabilir hale gelmesi sürdürülebilir çevre ve sürdürülebilir iş modeli anlamında önemli ölçüde katma değer yaratacaktır.

Ekoten Tekstil San. ve Tic. A.Ş.'nin İzmir/Torbalı Organize Sanayi Bölgesi'nde yer alan örgü fabrikasında yapılacak, kapasite artırımı ve ürün çeşitliliğine imkan tanıyan, tutarı 1.262.082 Amerikan Doları (yaklaşık 23.475.949 TL) olan 20 adet yuvarlak örgü makinası ve 5 adet yapay zeka destekli kumaş hata tespit sistemi yatırımlarıyla ilgili olarak T.C. Sanayi ve Teknoloji Bakanlığı Teşvik Uygulama ve Yabancı Sermaye Genel Müdürlüğü'nce düzenlenen 543313 nolu sigorta primi işveren payı desteği, vergi indirimi, gümrük vergisi muafiyeti ve KDV istisnası destek unsurlu Yatırım Teşvik Belgesi alınmıştır. SGK primi işveren payı 3 yıl, yatırıma katkı oranı %35 (vergi indirimi yaklaşık olarak 8.216.582 TL) olacaktır. Söz konusu belgenin bitiş tarihi 20 Ekim 2025 olarak belirlenmiş olup, gerekli görülmesi halinde uzatılabilecektir. Yatırımın 2023 yıl sonuna kadar tamamlanması hedeflenmektedir.

Ekoten Tekstil Sanayi ve Ticaret A.Ş.'nin İzmir/Torbalı'da yer alan üretim merkezinde kurulmakta olan, kapasite artışı sağlayacak yatırım tutarı güncel kur ile 8.565.507 TL olup, bu yatırımla ilgili olarak T.C. Sanayi ve Teknoloji Bakanlığı Teşvik Uygulama ve Yabancı Sermaye Genel Müdürlüğü'nce düzenlenen 546845 sayılı Yatırım Teşvik Belgesi'ne istinaden sigorta primi işveren payı desteği, vergi indirimi, KDV istisnası, gümrük vergisi muafiyeti destek unsurlu Yatırım Teşvik Belgesi alınmıştır. SGK primi işveren payı desteği 2 yıl, yatırıma katkı oranı %15 olup güncel kur ile 1.284.826 TL vergi indirimi sağlanacaktır.

SUN TEKSTİL SANAYİ VE TİCARET A.Ş. VE BAĞLI ORTAKLIKLARI

31 ARALIK 2022 TARİHİNDE SONA EREN HESAP DÖNEMİNE AİT KONSOLİDE FİNANSAL TABLOLARA İLİŞKİN AÇIKLAYICI DİPNOTLAR

(Tutarlar aksi belirtilmedikçe Türk Lirası ("TL") olarak ifade edilmiştir.)

NOT 22 – DEVLET TEŞVİK VE YARDIMLARI (Devamı)

Ekoten Tekstil Sanayi ve Ticaret A.Ş.'nin İzmir/Torbalı OSB yer alan üretim merkezinde faaliyete geçmek üzere, kapasite artışı sağlayacak yatırım tutarı güncel kur ile 3.012.758 TL olup, bu yatırımla ilgili olarak T.C. Sanayi ve Teknoloji Bakanlığı Teşvik Uygulama ve Yabancı Sermaye Genel Müdürlüğü'nce düzenlenen 501640 sayılı Yatırım Teşvik Belgesi'ne istinaden sigorta primi işveren payı desteği, vergi indirimi, KDV istisnası, gümrük vergisi muafiyeti destek unsurlu Yatırım Teşvik Belgesi alınmıştır. SGK primi işveren payı desteği 3 yıl, yatırıma katkı oranı %35 olup güncel kur ile 1.054.465,58 TL vergi indirimi sağlanması hedeflenmekteydi, söz konusu belgeye ait yatırım tamamlanmış ve destek unsurları kullanımına başlanmıştır.

NOT 23 – BORÇLANMA MALİYETLERİ

31 Aralık 2022 tarihinde sona eren hesap döneminde varlıklar ile doğrudan ilgili varlık maliyetine ilave edilen borçlanma maliyeti yoktur (31 Aralık 2021: Yoktur). Borçlanma maliyetleri kar veya zarar tablosuna dahil edilmiştir.

NOT 24 – KARŞILIKLAR, KOŞULLU VARLIK VE YÜKÜMLÜLÜKLER

• Kısa Vadeli Karşılıklar

Grup'un kısa vadeli karşılıklarının detayı aşağıdaki gibidir:

	31.12.2022	31.12.2021
İzin karşılığı	20.167.568	9.475.231
Dava karşılıkları	688.635	655.396
Diğer karşılıklar	--	6.141.559
Toplam	20.856.203	16.272.186

Dava karşılıkları, grup aleyhine açılmış işe iade, tazminat ve icra davalarından oluşmaktadır. Dava karşılıklarının dönem içerisindeki hareket detayı aşağıdaki gibidir:

	31.12.2022	31.12.2021
Dönem başı (-)	(655.396)	(693.323)
Dönem içindeki artış (-)	(50.000)	(537.911)
Konusu kalmayan dava karşılıkları	16.761	575.838
Toplam	(688.635)	(655.396)

Grup, aleyhine açılmış davalar ile ilgili almış olduğu hukuki görüşler ve geçmişte sonuçlanan benzer nitelikteki davaların ve güncel dava aşamalarının değerlendirilmesi neticesinde konsolide finansal tablolarda 688.635 TL karşılık ayırmıştır. Karşılık olarak ayrılan tutar, yükümlülüğe ilişkin risk ve belirsizlikler göz önünde bulundurularak, davalarda yaşanan gelişmeler çerçevesinde her raporlama döneminde güncellenmektedir. Bu kapsamda Grup Yönetimi, konsolide finansal tablo dipnotlarında açıklanmamış ya da gerekli karşılıkların ayrılmadığı ve Grup'un finansal durumu ya da faaliyet sonuçları üzerinde olumsuz etkisi olabilecek devam eden dava ya da yasal takip olmadığı görüşündedir.

SUN TEKSTİL SANAYİ VE TİCARET A.Ş. VE BAĞLI ORTAKLIKLARI

31 ARALIK 2022 TARİHİNDE SONA EREN HESAP DÖNEMİNE AİT KONSOLİDE FİNANSAL TABLOLARA İLİŞKİN AÇIKLAYICI DİPNOTLAR

(Tutarlar aksi belirtilmedikçe Türk Lirası ("TL") olarak ifade edilmiştir.)

NOT 24 – KARŞILIKLAR, KOŞULLU VARLIK VE YÜKÜMLÜLÜKLER (Devamı)

- **Uzun Vadeli Karşılıklar**

Grup'un uzun vadeli karşılıklarının detayı aşağıdaki gibidir:

	31.12.2022	31.12.2021
Kıdem tazminatı karşılıkları	54.578.050	16.024.916
Toplam	54.578.050	16.024.916

Grup, Türk İş Kanunu'na göre, en az bir yıllık hizmeti tamamlayarak 25 yıl çalışma hayatı ardından emekliye ayrılan (kadınlar için 58, erkekler için 60 yaş), iş ilişkisi kesilen, askerlik hizmetleri için çağrılan veya vefat eden her çalışanına kıdem tazminatı ödemek mecburiyetindedir.

31 Aralık 2022 tarihi itibarıyla ödenecek kıdem tazminatı, aylık 15.371,40 TL (31 Aralık 2021: 8.284,51 TL) tavanına tabidir.

Kıdem tazminatı yükümlülüğü yasal olarak herhangi bir fonlamaya tabi değildir. Kıdem tazminatı karşılığı, Şirket'in, çalışanların emekli olmasından kaynaklanan gelecekteki muhtemel yükümlülük tutarının bugünkü değerinin tahmin edilmesi yoluyla hesaplanmaktadır. TMS 19 Çalışanlara Sağlanan Faydalar, şirketin yükümlülüklerinin, tanımlanmış fayda planları kapsamında aktüeryal değerlendirme yöntemleri kullanılarak geliştirilmesini öngörür. Bu doğrultuda, toplam yükümlülüklerin hesaplanmasında kullanılan aktüeryal varsayım aşağıda belirtilmiştir.

Ana varsayım, her hizmet yılı için olan azami yükümlülük tutarının enflasyona paralel olarak artacak olmasıdır. Dolayısıyla, uygulanan iskonto oranı, gelecek enflasyon etkilerinin düzeltilmesinden sonraki beklenen reel oranı ifade eder. Bu nedenle, 31 Aralık 2022 tarihi itibarıyla, ekli finansal tablolarda karşılıklar, geleceğe ilişkin, çalışanların emekliliğinden kaynaklanacak muhtemel yükümlülüğünün bugünkü değeri tahmin edilerek hesaplanır. İlgili bilanço tarihlerindeki karşılıklar için kullanılan oranlar aşağıdaki gibidir:

	31.12.2022	31.12.2021
İskonto oranı	%2,00	%3,98
Kendi isteğiyle ayrılan personel oranı	%2,49	%2,48

Grup'un kıdem tazminatı karşılığının hesaplanmasında 1 Ocak 2023 tarihinden itibaren geçerli olan 19.982,83 TL tavan tutarı dikkate alınmıştır.

SUN TEKSTİL SANAYİ VE TİCARET A.Ş. VE BAĞLI ORTAKLIKLARI

31 ARALIK 2022 TARİHİNDE SONA EREN HESAP DÖNEMİNE AİT KONSOLİDE FİNANSAL TABLOLARA İLİŞKİN AÇIKLAYICI DİPNOTLAR

(Tutarlar aksi belirtilmedikçe Türk Lirası ("TL") olarak ifade edilmiştir.)

NOT 24 – KARŞILIKLAR, KOŞULLU VARLIK VE YÜKÜMLÜLÜKLER (Devamı)**• Uzun Vadeli Karşılıklar (Devamı)**

Kıdem tazminatı karşılığının hareket tablosu aşağıdaki gibidir:

	2022	2021
Dönem başı	16.024.916	8.932.946
Hizmet maliyeti	15.862.909	7.813.095
Faiz maliyeti	638.165	573.674
Dönem içi ödemeler	(8.290.262)	(4.036.925)
Aktüeryal fark	30.342.322	2.742.125
Dönem sonu	54.578.050	16.024.916

NOT 25 – TAAHHÜTLER**• Verilen TRİK'ler**

Grup'un verilen teminat pozisyonuna ilişkin bilgiler aşağıdaki gibidir:

	31.12.2022	31.12.2021
A. Kendi tüzel kişiliği adına verilmiş olan TRİK'lerin toplam tutarı	68.378.639	356.673.343
B. Tam konsolidasyon kapsamına dahil edilen ortaklıklar lehine verilmiş olan TRİK'lerin toplam tutarı	443.762.600	233.935.292
C. Olağan ticari faaliyetlerin yürütülmesi amacıyla diğer 3. kişilerin borcunu temin amacıyla verilmiş olan TRİK'lerin toplam tutarı	10.080.730	16.150.530
Toplam	522.221.969	606.759.165

Grup'un vermiş olduğu diğer TRİK'lerin Grup'un özkaynaklarına oranı 31 Aralık 2022 tarihi itibarıyla %0,00'dır (31.12.2021: %0,00).

Grup'un verilen TRİK'lerine ilişkin detay bilgiler aşağıdaki gibidir:

	31.12.2022	31.12.2021
Kefaletler	453.843.330	234.201.530
Teminat mektupları	68.378.639	281.874.235
Bonolar	--	90.683.400
Toplam	522.221.969	606.759.165

31 Aralık 2022 ve 2021 tarihleri itibarıyla verilen kefaletlerin tamamı, kullanılan kredilere istinaden bankalara verilen kefaletlerden oluşmaktadır.

SUN TEKSTİL SANAYİ VE TİCARET A.Ş. VE BAĞLI ORTAKLIKLARI

31 ARALIK 2022 TARİHİNDE SONA EREN HESAP DÖNEMİNE AİT KONSOLİDE FİNANSAL TABLOLARA İLİŞKİN AÇIKLAYICI DİPNOTLAR

(Tutarlar aksi belirtilmedikçe Türk Lirası ("TL") olarak ifade edilmiştir.)

NOT 25 – TAAHHÜTLER (Devamı)

- Verilen Satış Taahhütleri

31 Aralık 2022 tarihi itibarıyla Grup'un Eximbank kredilerine istinaden vermiş olduğu toplam 327.272.060 TL ihracat taahhüdü bulunmaktadır (2021: 354.491.954 TL).

- Alınan TRİK'ler

Grup'un alınan TRİK'lerine ilişkin detay bilgiler aşağıdaki gibidir:

	31.12.2022	31.12.2021
Alınan kefaletler	443.762.600	590.608.635
Teminat mektupları	20.251.202	3.362.247
Teminat senetleri	4.989.705	--
İpotekler	2.800.000	2.800.000
Toplam	471.803.507	596.770.882

Alınan kefaletler, kredi sözleşmelerine istinaden garantör olarak alınan kefaletlerden oluşmaktadır.

NOT 26 – ÇALIŞANLARA SAĞLANAN FAYDALAR KAPSAMINDA BORÇLAR

Grup'un çalışanlara sağlanan faydalar kapsamındaki borçlarının detayı aşağıdaki gibidir:

	31.12.2022	31.12.2021
Personele borçlar	17.745.591	7.167.132
Ödenecek sosyal güvenlik kesintileri	15.088.503	3.482.006
Toplam	32.834.094	10.649.138

NOT 27 – DİĞER VARLIK VE YÜKÜMLÜLÜKLER

- Diğer Dönen Varlıklar

Grup'un diğer dönen varlıklarının detayı aşağıdaki gibidir:

	31.12.2022	31.12.2021
Devreden KDV ve KDV iade alacakları	42.498.524	7.431.527
Diğer	1.023.769	91.230
Toplam	43.522.293	7.522.757

SUN TEKSTİL SANAYİ VE TİCARET A.Ş. VE BAĞLI ORTAKLIKLARI

31 ARALIK 2022 TARİHİNDE SONA EREN HESAP DÖNEMİNE AİT KONSOLİDE FİNANSAL TABLOLARA İLİŞKİN AÇIKLAYICI DİPNOTLAR

(Tutarlar aksi belirtilmedikçe Türk Lirası ("TL") olarak ifade edilmiştir.)

NOT 28 – SERMAYE, YEDEKLER VE DİĞER ÖZKAYNAK KALEMLERİ**• Ödenmiş Sermaye**

Şirket'in sermayesi 135.600.000 TL olup her biri 1 TL kıymetinde 135.600.000 adet paya bölünmüştür. Şirket'in hissedarları ve sermaye içindeki payları tarihi değerlerle aşağıdaki gibidir (31 Aralık 2021: 1 TL kıymetinde 120.000.000 adet pay):

Hissedarlar	Hisse oranı (%)	31.12.2022		31.12.2021	
		Tutar (TL)	Hisse oranı (%)	Tutar (TL)	Hisse oranı (%)
Elvan Ünlütürk	34,12	46.260.000	43,75	52.500.000	
Şefika Günseli Ünlütürk	28,58	38.760.000	37,5	45.000.000	
Mehmet Muammer Ünlütürk	5,53	7.500.000	6,25	7.500.000	
Azize Ceylan Ünlütürk Yeşilova	5,53	7.500.000	6,25	7.500.000	
Ayşe Ünlütürk	5,53	7.500.000	6,25	7.500.000	
Halka Açık Kısım	20,71	28.080.000	--	--	
Toplam sermaye	100	135.600.000	100	120.000.000	
Sermaye düzeltme farkları		(3.970.841)		(3.970.841)	
Toplam ödenmiş sermaye		131.629.159		116.029.159	

Şirket'in 28.080.000 TL nominal değerli 28.080.000 adet hissesi 20 Mayıs 2022 tarihinde hisse başına 26.00 TL'den satılmış ve Borsa İstanbul'da işlem görmeye başlamıştır. Elde edilen gelirin halka arz için yapılan tek defaya mahsus masraflar düşüldükten sonra kalan 372.500.484 TL'lik kısmı pay ihraç primleri hesabına kaydedilmiştir.

• Paylara İlişkin Primler

	31.12.2022	31.12.2021
Pay İhraç Primleri	372.500.484	--
Toplam	372.500.484	--

• Kar veya Zararda Yeniden Sınıflandırılmayacak Birikmiş Diğer Kapsamlı Gelirler (Giderler)

Grup'un kar veya zararda yeniden sınıflandırılmayacak birikmiş diğer kapsamlı gelirlerinin (giderlerinin) detayı aşağıdaki gibidir:

	31.12.2022	31.12.2021
Maddi duran varlık yeniden değerlendirme artışları	285.308.043	118.444.353
Tanımlanmış fayda planları yeniden ölçüm kayıpları	(35.888.363)	(11.876.714)
Toplam	249.419.680	106.567.639

SUN TEKSTİL SANAYİ VE TİCARET A.Ş. VE BAĞLI ORTAKLIKLARI

31 ARALIK 2022 TARİHİNDE SONA EREN HESAP DÖNEMİNE AİT KONSOLİDE FİNANSAL TABLOLARA İLİŞKİN AÇIKLAYICI DİPNOTLAR

(Tutarlar aksi belirtilmedikçe Türk Lirası ("TL") olarak ifade edilmiştir.)

NOT 28 – SERMAYE, YEDEKLER VE DİĞER ÖZKAYNAK KALEMLERİ (Devamı)**• Kar veya Zararda Yeniden Sınıflandırılacak Birikmiş Diğer Kapsamlı Gelirler (Giderler) (Devamı)**

Maddi duran varlıklar yeniden değerlendirme artışlarının (azalışlarının) hareket tablosu aşağıdaki gibidir:

	31.12.2022	31.12.2021
Dönembaşı	118.444.353	82.970.376
Yeniden değerlendirme artış / (azalış) etkisi	158.709.514	41.696.837
Ertelenmiş vergi etkisi	11.496.686	(4.169.684)
Kontrol gücü olmayan paylar	(3.342.510)	(2.053.176)
Dönemsonu	285.308.043	118.444.353

Grup'un kar veya zararda yeniden sınıflandırılacak birikmiş diğer kapsamlı gelirlerinin (giderlerinin) detayı aşağıdaki gibidir:

	31.12.2022	31.12.2021
Yabancı para çevrim farkları	8.595.222	6.703.057
Toplam	8.595.222	6.703.057

• Kardan Ayrılan Kısıtlanmış Yedekler

Grup'un kardan ayrılan kısıtlanmış yedeklerinin detayı aşağıdaki gibidir:

	31.12.2022	31.12.2021
Yasal yedekler	40.547.094	23.327.680
Toplam	40.547.094	23.327.680

• Toplam Birikmiş Karlar / (Zararlar)

Grup'un toplam birikmiş karlarının / (zararlarının) detayı aşağıdaki gibidir:

	31.12.2022	31.12.2021
Birikmiş karlar / (zararlar)	123.321.523	45.249.743
Toplam	123.321.523	45.249.743

Geçmiş yıl karlarına ilişkin hareket tablosu aşağıdaki gibidir:

	31.12.2022	31.12.2021
Açılış bakiyesi	45.249.743	78.421.471
Dönem net karından transferler	208.867.490	97.224.266
Geçmiş yıl karlarından sermaye artışı	--	(80.507.420)
Ödenen temettüler (-)	(113.576.296)	(44.705.882)
Ortak kontrole tabi işletme birleşmelerinin etkisi	--	(3.805.633)
Yedeklere transfer	(17.219.414)	(1.377.059)
Kapanış bakiyesi	123.321.523	45.249.743

SUN TEKSTİL SANAYİ VE TİCARET A.Ş. VE BAĞLI ORTAKLIKLARI

31 ARALIK 2022 TARİHİNDE SONA EREN HESAP DÖNEMİNE AİT KONSOLİDE FİNANSAL TABLOLARA İLİŞKİN AÇIKLAYICI DİPNOTLAR

(Tutarlar aksi belirtilmedikçe Türk Lirası ("TL") olarak ifade edilmiştir.)

NOT 29 – HASILAT VE SATIŞLARIN MALİYETİ

Grup'un hasılat ve satışların maliyeti tutarlarının detayı aşağıdaki gibidir:

	1.01.2022 31.12.2022	1.01.2021 31.12.2021
Yurt dışı satışlar	3.265.885.936	1.795.009.568
Yurt içi satışlar	753.842.367	463.688.144
Toplam	4.019.728.303	2.258.697.712
Satıştan iadeler (-)	(41.590.913)	(30.563.361)
Satış iskontoları (-)	(432.244)	(70.185)
Diğer indirimler (-)	(3.197.961)	(1.933.949)
Satış Gelirleri (net)	3.974.507.185	2.226.130.217
Stok maliyeti (-)	(2.596.297.761)	(1.456.168.926)
Personel maliyeti (-)	(263.896.714)	(112.546.312)
Amortisman gideri (-)	(22.211.858)	(16.160.348)
Enerji gideri (-)	(99.855.109)	(20.828.074)
Nakliye gideri (-)	(30.040.705)	(12.802.246)
Bakım ve onarım gideri (-)	(15.480.847)	(8.597.658)
Kıdem tazminatı gideri (-)	(12.194.944)	(2.943.608)
Diğer satışların maliyeti ve genel üretim giderleri (-)	(91.671.305)	(91.295.650)
Satışların maliyeti (-)	(3.131.649.243)	(1.721.342.822)
Brüt kar	842.857.942	504.787.395

NOT 30 – İNŞAAT SÖZLEŞMELERİ

Yoktur (31.12.2021: Yoktur).

NOT 31 – GENEL YÖNETİM GİDERLERİ, PAZARLAMA GİDERLERİ VE ARAŞTIRMA VE GELİŞTİRME GİDERLERİ

Grup'un genel yönetim, pazarlama, araştırma ve geliştirme giderlerinin detayı aşağıda sunulmuştur.

	1.01.2022 31.12.2022	1.01.2021 31.12.2021
Genel yönetim giderleri (-)	(138.033.630)	(56.739.858)
Pazarlama giderleri (-)	(169.319.509)	(78.164.245)
Araştırma ve geliştirme giderleri (-)	(19.295.765)	(12.050.976)
Toplam	(326.648.904)	(146.955.079)

SUN TEKSTİL SANAYİ VE TİCARET A.Ş. VE BAĞLI ORTAKLIKLARI

31 ARALIK 2022 TARİHİNDE SONA EREN HESAP DÖNEMİNE AİT KONSOLİDE FİNANSAL TABLOLARA İLİŞKİN AÇIKLAYICI DİPNOTLAR

(Tutarlar aksi belirtilmedikçe Türk Lirası ("TL") olarak ifade edilmiştir.)

NOT 31 – GENEL YÖNETİM GİDERLERİ, PAZARLAMA GİDERLERİ VE ARAŞTIRMA VE GELİŞTİRME GİDERLERİ (Devamı)

Genel yönetim giderlerinin detayı aşağıdaki gibidir:

	1.01.2022 31.12.2022	1.01.2021 31.12.2021
Personel giderleri (-)	(80.437.150)	(28.598.820)
Danışmanlık giderleri (-)	(19.582.680)	(6.534.033)
İletişim, elektrik, su, enerji giderleri (-)	(7.622.275)	(3.616.737)
Amortisman ve itfa payları (-)	(6.754.155)	(3.804.754)
Ulaşım, seyahat giderleri (-)	(3.711.110)	(1.739.447)
Sigorta giderleri (-)	(3.671.138)	(1.850.357)
Vergi, resim ve harç giderleri (-)	(3.202.059)	(1.124.561)
Dışarıdan sağlanan fayda ve hizmet giderleri (-)	(3.049.362)	(2.422.351)
Büro ofis giderleri (-)	(2.361.967)	(1.293.921)
Temsil ve ağırlama giderleri (-)	(2.211.217)	(1.098.025)
Kira giderleri (-)	(1.333.105)	(1.351.546)
Diğer (-)	(4.097.412)	(3.305.306)
Toplam	(138.033.630)	(56.739.858)

Pazarlama giderlerinin detayı aşağıdaki gibidir:

	1.01.2022 31.12.2022	1.01.2021 31.12.2021
Personel giderleri (-)	(75.511.237)	(35.638.632)
Reklamasyon giderleri (-)	(22.681.127)	(10.365.340)
Kargo, nakliye giderleri (-)	(22.351.282)	(13.203.205)
Gümrükleme ve komisyon giderleri (-)	(16.297.290)	(8.425.374)
Ulaşım, seyahat giderleri (-)	(6.014.664)	(1.349.040)
Danışmanlık giderleri (-)	(4.926.252)	(3.067.278)
Vergi, resim ve harç giderleri (-)	(4.204.175)	(497.031)
Amortisman ve itfa payları (-)	(1.811.426)	(773.420)
Diğer (-)	(15.522.056)	(4.844.925)
Toplam	(169.319.509)	(78.164.245)

SUN TEKSTİL SANAYİ VE TİCARET A.Ş. VE BAĞLI ORTAKLIKLARI

31 ARALIK 2022 TARİHİNDE SONA EREN HESAP DÖNEMİNE AİT KONSOLİDE FİNANSAL TABLOLARA İLİŞKİN AÇIKLAYICI DİPNOTLAR

(Tutarlar aksi belirtilmedikçe Türk Lirası ("TL") olarak ifade edilmiştir.)

NOT 31 – GENEL YÖNETİM GİDERLERİ, PAZARLAMA GİDERLERİ VE ARAŞTIRMA VE GELİŞTİRME GİDERLERİ (Devamı)

Araştırma ve geliştirme giderlerinin detayı aşağıdaki gibidir:

	1.01.2022 31.12.2022	1.01.2021 31.12.2021
Amortisman ve itfa payları (-)	(10.669.489)	(9.185.805)
Personel giderleri (-)	(5.402.492)	(1.877.954)
Temsil ve ağırlama giderleri (-)	(2.114.354)	(407.657)
Ulaşım, seyahat giderleri (-)	(322.793)	(44.646)
Kargo, nakliye giderleri (-)	(204.964)	(67.515)
Büro ofis giderleri (-)	(176.210)	(122.916)
Danışmanlık giderleri (-)	(165.897)	(91.685)
Diğer (-)	(239.566)	(252.798)
Toplam	(19.295.765)	(12.050.976)

NOT 32 – ESAS FAALİYETLERDEN DİĞER GELİR / (GİDERLER)

Grup'un esas faaliyetlerden diğer gelirlerinin detayı aşağıdaki gibidir:

	1.01.2022 31.12.2022	1.01.2021 31.12.2021
Ticari faaliyetlerden kaynaklanan kur farkı geliri	517.083.297	163.625.690
Konusu kalmayan karşılıklar	4.571.946	3.260.222
Teşvik gelirleri	2.266.534	18.142.143
Hizmet gelirleri	1.753.507	842.443
Kira geliri	1.582.147	1.574.863
Diğer	10.846.140	13.216.457
Toplam	538.103.571	200.661.818

Grup'un esas faaliyetlerden diğer giderlerinin detayı aşağıdaki gibidir:

	1.01.2022 31.12.2022	1.01.2021 31.12.2021
Ticari faaliyetlerden kaynaklanan kur farkı gideri (-)	(538.787.330)	(260.171.561)
Karşılık giderleri (-)	(486.548)	(2.466.726)
Diğer (-)	(7.621.462)	(8.381.401)
Toplam	(546.895.340)	(271.019.688)

SUN TEKSTİL SANAYİ VE TİCARET A.Ş. VE BAĞLI ORTAKLIKLARI

31 ARALIK 2022 TARİHİNDE SONA EREN HESAP DÖNEMİNE AİT KONSOLİDE FİNANSAL TABLOLARA İLİŞKİN AÇIKLAYICI DİPNOTLAR

(Tutarlar aksi belirtilmedikçe Türk Lirası ("TL") olarak ifade edilmiştir.)

NOT 33 - YATIRIM FAALİYETLERİNDEN GELİR / (GİDERLER)**• Yatırım Faaliyetlerinden Gelirler**

Grup'un yatırım faaliyetlerinden gelirlerinin detayı aşağıdaki gibidir:

	1.01.2022	1.01.2021
	31.12.2022	31.12.2021
Yatırım amaçlı gayrimenkul değer artış kazançları (Not 12)	149.571.784	24.075.037
Yatırım amaçlı gayrimenkul satış karları	11.500.000	--
Sabit kıymet satış karları	6.126.599	1.823.798
Toplam	167.198.383	25.898.835

NOT 34 – NİTELİKLERİNE GÖRE SINIFLANDIRILMIŞ GİDERLER

	1.01.2022	1.01.2021
	31.12.2022	31.12.2021
Stok maliyeti (-)	(2.596.297.761)	(1.456.168.926)
Personel giderleri (-)	(437.442.537)	(181.605.326)
İletişim, elektrik, su, enerji giderleri (-)	(107.477.384)	(24.444.811)
Diğer satışların maliyeti ve genel üretim giderleri (-)	(91.671.305)	(91.295.650)
Kargo, nakliye giderleri (-)	(52.596.951)	(26.072.966)
Amortisman ve itfa payları (-)	(41.446.928)	(29.924.327)
Danışmanlık giderleri (-)	(24.674.829)	(9.692.996)
Reklamasyon giderleri (-)	(22.681.127)	(10.365.340)
Gümrükleme ve komisyon giderleri (-)	(16.297.290)	(8.425.374)
Bakım ve onarım gideri (-)	(15.480.847)	(8.597.658)
Ulaşım, seyahat giderleri (-)	(10.048.567)	(3.133.133)
Vergi, resim ve harç giderleri (-)	(7.406.234)	(1.621.592)
Temsil ve ağırlama giderleri (-)	(4.325.571)	(1.505.682)
Sigorta giderleri (-)	(3.671.138)	(1.850.357)
Dışarıdan sağlanan fayda ve hizmet giderleri (-)	(3.049.362)	(2.422.351)
Büro ofis giderleri (-)	(2.538.177)	(1.416.837)
Kira giderleri (-)	(1.333.105)	(1.351.546)
Diğer (-)	(19.859.034)	(8.403.029)
Toplam	(3.458.298.147)	(1.868.297.901)

NOT 35 – FİNANSMAN GELİRLERİ / (GİDERLERİ)**• Finansman Gelirleri**

Grup'un finansman gelirlerinin detayı aşağıdaki gibidir:

	1.01.2022	1.01.2021
	31.12.2022	31.12.2021
Finansman faaliyetlerinden kaynaklanan kur farkı geliri	192.642.507	355.914.735
Faiz gelirleri	32.808.789	9.580.452
Toplam	225.451.296	365.495.187

SUN TEKSTİL SANAYİ VE TİCARET A.Ş. VE BAĞLI ORTAKLIKLARI

31 ARALIK 2022 TARİHİNDE SONA EREN HESAP DÖNEMİNE AİT KONSOLİDE FİNANSAL TABLOLARA İLİŞKİN AÇIKLAYICI DİPNOTLAR

(Tutarlar aksi belirtilmedikçe Türk Lirası ("TL") olarak ifade edilmiştir.)

NOT 35 – FİNANSMAN GELİRLERİ / (GİDERLERİ) (Devamı)• **Finansman Giderleri**

Grup'un finansman giderlerinin detayı aşağıdaki gibidir:

	1.01.2022 31.12.2022	1.01.2021 31.12.2021
Finansman faaliyetlerinden kaynaklanan kur farkı gideri	(240.811.275)	(399.361.105)
Faiz giderleri	(19.193.182)	(20.555.308)
Banka masraf komisyon ve faktoring giderleri	(14.842.348)	(1.957.822)
Toplam	(274.846.805)	(421.874.235)

NOT 36 – DİĞER KAPSAMLI GELİR UNSURLARININ ANALİZİ

Grup'un diğer kapsamlı gelir unsurlarının detayı aşağıdaki gibidir:

	1.01.2022 31.12.2022	1.01.2021 31.12.2021
Maddi duran varlıklar yeniden değerlendirme artışları	158.709.514	41.696.837
Tanımlanmış fayda planları yeniden ölçüm kazançları/kayıpları	(30.342.322)	(2.742.125)
Maddi duran varlıklar yeniden değerlendirme artışları/azalışları, vergi etkisi	11.496.686	(4.169.684)
Tanımlanmış fayda planları yeniden ölçüm kazançları/kayıpları, vergi etkisi	6.068.464	548.425
Toplam kar veya zararda yeniden sınıflandırılmayacaklar	145.932.342	35.333.453
Yabancı para çevrim farkları	1.892.165	3.786.388
Toplam kar veya zarar olarak yeniden sınıflandırılacaklar	1.892.165	3.786.388
Toplam diğer kapsamlı gelir	147.824.507	39.119.841

NOT 37 – SATIŞ AMAÇLI ELDE TUTULAN DURAN VARLIKLAR VE DURDURULAN FAALİYETLER

Yoktur (31.12.2021: Yoktur).

SUN TEKSTİL SANAYİ VE TİCARET A.Ş. VE BAĞLI ORTAKLIKLARI

31 ARALIK 2022 TARİHİNDE SONA EREN HESAP DÖNEMİNE AİT KONSOLİDE FİNANSAL TABLOLARA İLİŞKİN AÇIKLAYICI DİPNOTLAR

(Tutarlar aksi belirtilmedikçe Türk Lirası ("TL") olarak ifade edilmiştir.)

NOT 38 – GELİR VERGİLERİ (ERTELENMİŞ VERGİ VARLIK VE YÜKÜMLÜLÜKLERİ DAHİL)

• Ertelenmiş Vergi

Grup, vergiye esas yasal finansal tabloları ile TMS'ye göre hazırlanmış konsolide finansal tabloları arasındaki farklılıklardan kaynaklanan geçici zamanlama farkları için ertelenmiş vergi varlığı ve yükümlülüğü muhasebeleşirmektedir. Söz konusu farklılıklar genellikle bazı gelir ve gider kalemlerinin vergiye esas finansal tablolar ile TMS'ye göre hazırlanan konsolide finansal tablolarda farklı dönemlerde yer almasından kaynaklanmakta olup, söz konusu farklar aşağıda belirtilmektedir.

22 Nisan 2021 tarihli Resmi Gazete'de yayımlanarak yürürlüğe giren 7316 sayılı "Amme Alacaklarının Tahsil Usulü Hakkında Kanun İle Bazı Kanunlarda Değişiklik Yapılmasına Dair Kanun" kapsamında 2023 yılı için kurumlar vergisi oranı %20 olarak uygulanacaktır. Söz konusu kanun kapsamında, 31 Aralık 2022 tarihli konsolide finansal tablolarda ertelenmiş vergi varlık ve yükümlülükleri, geçici farkların ileriki yıllarda vergi etkisi oluşturacak kısmı için %20 vergi oranı ile hesaplanmıştır. Grup'un ertelenmiş vergi varlıkları/(yükümlülükleri) hareket tablosu aşağıdaki gibidir:

	31.12.2022		31.12.2021	
	Toplam geçici farklar	Ertelenen vergi varlığı/ (yükümlülüğü)	Toplam geçici farklar	Ertelenen vergi varlığı/ (yükümlülüğü)
Ertelenen vergi varlıkları:				
Şüpheli alacak karşılıkları	7.545.316	1.509.063	7.545.316	1.509.063
Finansal borçlanmalar	--	--	549.317	109.863
Yatırım indirimleri ve diğer vergi indirimleri	26.514.784	4.792.819	5.272.325	1.054.465
Kıdem tazminatı karşılığı	54.578.050	10.915.610	16.024.916	3.204.983
İzin karşılığı	20.167.568	4.033.514	9.475.232	1.895.046
Dava karşılığı	688.635	137.727	655.396	131.079
Kullanım hakkı varlıkları	1.406.117	281.224	741.173	148.234
Maddi ve maddi olmayan duran varlıklara ilişkin yapılan düzeltmeler	580.546.912	110.875.782	52.462.298	8.048.574
Yatırım amaçlı gayrimenkullere ilişkin yapılan düzeltmeler	(184.021.962)	(18.402.196)	(111.782.727)	(11.178.272)
Maddi duran varlıklar yeniden değerlendirme artışı	(297.931.354)	(38.299.087)	(139.221.840)	(13.922.184)
Stok değer düşüklüğü	2.792.044	558.409	--	--
Kur farkı düzeltmeleri	(4.722.236)	(944.447)	12.783.422	2.556.685
Diğer geçici farklar	1.696.025	339.206	74.606	14.922
Ertelenen vergi varlıkları / (yükümlülükleri), net	209.259.899	75.797.624	(145.420.566)	(6.427.542)

SUN TEKSTİL SANAYİ VE TİCARET A.Ş. VE BAĞLI ORTAKLIKLARI

31 ARALIK 2022 TARİHİNDE SONA EREN HESAP DÖNEMİNE AİT KONSOLİDE FİNANSAL TABLOLARA İLİŞKİN AÇIKLAYICI DİPNOTLAR

(Tutarlar aksi belirtilmedikçe Türk Lirası ("TL") olarak ifade edilmiştir.)

NOT 38 – GELİR VERGİLERİ (ERTELENMİŞ VERGİ VARLIK VE YÜKÜMLÜLÜKLERİ DAHİL) (Devamı)**• Kurumlar Vergisi**

Grup, Türkiye’de geçerli olan kurumlar vergisine tabidir. Grup’un cari dönem faaliyet sonuçlarına ilişkin tahmini vergi yükümlülükleri için ekli konsolide finansal tablolarda gerekli karşılıklar ayrılmıştır. Türk vergi mevzuatı, ana ortaklık olan Grup’un bağlı ortaklıkları konsolide ettiği finansal tabloları üzerinden vergi beyannamesi vermesine olanak tanımamaktadır. Vergiye tabi kurum kazancı üzerinden tahakkuk ettirilecek kurumlar vergisi oranı ticari kazancın tespitinde gider yazılan vergi matrahından indirilemeyen giderlerin eklenmesi ve vergiden istisna kazançlar, vergiye tabi olmayan gelirler ve diğer indirimler (varsa geçmiş yıl zararları ve tercih edildiği takdirde kullanılan yatırım indirimleri) düşüldükten sonra kalan matrah üzerinden hesaplanmaktadır.

Grup’un kar veya zarar tablosunda bulunan vergi gelir / (giderleri) aşağıdaki gibidir:

	1.01.2022 31.12.2022	1.01.2021 31.12.2021
Cari dönem vergi gideri	(55.471.730)	(57.815.653)
Ertelenmiş vergi geliri / (gideri)	64.660.016	12.414.547
Toplam	9.188.286	(45.401.106)

Grup’un bilançoda yer alan vergi varlıklarının / (yükümlülüklerinin) detay aşağıdaki gibidir:

	31.12.2022	31.12.2021
Kurumlar vergisi karşılığı	55.471.730	57.815.653
Dönem karından peşin ödenen vergi (-)	(56.931.380)	(35.850.348)
Toplam	(1.459.650)	21.965.305
	31.12.2022	31.12.2021
Cari dönem vergisiyle ilgili varlıklar	1.459.650	1.258.182
Toplam	1.459.650	1.258.182

SUN TEKSTİL SANAYİ VE TİCARET A.Ş. VE BAĞLI ORTAKLIKLARI

31 ARALIK 2022 TARİHİNDE SONA EREN HESAP DÖNEMİNE AİT KONSOLİDE FİNANSAL TABLOLARA İLİŞKİN AÇIKLAYICI DİPNOTLAR

(Tutarlar aksi belirtilmedikçe Türk Lirası ("TL") olarak ifade edilmiştir.)

NOT 39 – PAY BAŞINA KAZANÇ

Grup'un pay başına kazanç hesaplaması aşağıdaki gibidir:

	1.01.2022 31.12.2022	1.01.2021 31.12.2021
Hissedarlara ait net kar/zarar	623.120.937	208.867.490
Azınlık paylarına ait net dönem karı	11.287.492	2.725.637
<hr/>		
Ana ortaklığa ait son dönem karı	623.120.937	208.867.490
Çıkarılmış pay adedi	135.600.000	120.000.000
<hr/>		
Hisse Başına Kazanç	4,60	1,74
<hr/>		
Sulandırılmış pay başına kazanç (TL)	4,80	3,50

NOT 40 – PAY BAZLI ÖDEMELER

Yoktur (31.12.2021: Yoktur).

NOT 41 – SİGORTA SÖZLEŞMELERİ

Yoktur (31.12.2021: Yoktur).

NOT 42 – KUR DEĞİŞİMİNİN ETKİLERİ

Grup'un 31.12.2022 tarihi itibarıyla döviz kuru riski Not 45'teki tabloda gösterilmiş olup, 31.12.2022 tarihinde sona eren hesap dönemi itibarıyla oluşan kur farkı geliri ile kur farkı gideri ilişikteki konsolide finansal tablolarda esas faaliyetlerden diğer gelir / (giderler) (Not 32) ve finansman gelirleri/(giderleri) (Not 35) hesaplarında gösterilmiştir.

NOT 43 – YÜKSEK ENFLASYONLU EKONOMİDE RAPORLAMA

TMS 29 Yüksek Enflasyonlu Ekonomilerde Finansal Raporlama Standardına göre, fonksiyonel para birimi yüksek enflasyonlu bir ekonominin para birimi olan işletmeler finansal tablolarını raporlama dönemi sonundaki paranın satın alma gücüne göre raporlar. TMS 29'da, bir ekonominin yüksek enflasyonlu bir ekonomi olduğuna işaret edebilecek özellikler tanımlanmakta ve işletmelerin Standardı uygulamaya aynı anda başlamaları önerilmektedir. Kamu Gözetimi Muhasebe ve Standartları Kurumu (KGGK) tarafından 20 Ocak 2022 tarihinde yapılan açıklamada işletmelerin 2021 yılına ait finansal tablolarında TMS 29 kapsamında herhangi bir düzeltme yapmalarına gerek bulunmadığı ifade edilmiştir.

Bununla birlikte, 31 Aralık 2022 tarihinde sona eren hesap dönemine ait finansal tablolarda TMS 29 kapsamında finansal tablolarda düzeltme yapıp yapılmayacağına yönelik bir açıklamada bulunulmamıştır. Bu kapsamda enflasyon muhasebesinin uygulanması konusunda ülke genelinde görüş birliği oluşmadığından, karşılaştırılabilirliğin sağlanması adına 31 Aralık 2022 tarihli finansal tablolar hazırlanırken TMS 29'a göre enflasyon düzeltmesi yapılmamıştır.

SUN TEKSTİL SANAYİ VE TİCARET A.Ş. VE BAĞLI ORTAKLIKLARI

31 ARALIK 2022 TARİHİNDE SONA EREN HESAP DÖNEMİNE AİT KONSOLİDE FİNANSAL TABLOLARA İLİŞKİN AÇIKLAYICI DİPNOTLAR

(Tutarlar aksi belirtilmedikçe Türk Lirası ("TL") olarak ifade edilmiştir.)

NOT 44 – FİNANSAL ARAÇLAR

- Finansal Borçlar

Grup'un finansal borçlarının detayı aşağıdaki gibidir:

	31.12.2022	31.12.2021
Kısa vadeli krediler	215.195.651	238.279.724
Uzun vadeli kredilerin kısa vadeli kısımları	99.795.520	118.320.726
Uzun vadeli finansal kiralama borçlarının kısa vadeli kısımları	3.426.437	10.840.714
Kullanım hakkı yükümlülükleri	5.946.926	4.373.551
Diğer finansal yükümlülükler	37.920	112.641
Toplam kısa vadeli borçlanmalar	324.402.454	371.927.356
Uzun vadeli krediler	134.341.682	218.605.393
Uzun vadeli finansal kiralama borçları	2.322.817	4.562.078
Kullanım hakkı yükümlülükleri	3.634.740	3.750.535
Toplam uzun vadeli borçlanmalar	140.299.239	226.918.006

31.12.2022 itibarıyla Grup'un kısa vadeli banka kredilerinin hepsi Avro cinsinden olup faiz oranı %1,90 - % 7,00 arasındadır (31.12.2021: Yabancı para faizli krediler Avro cinsinden olup faiz oranı %0,7 - %4,25 arasındadır.).

31.12.2022 itibarıyla uzun vadeli Avro banka kredilerinin faiz oranı Euribor + %2,70 ve Euribor + %4,25 arasında olan değişken faizli kredilerden oluşmaktadır (31.12.2021: Uzun vadeli Avro banka kredileri faiz oranı Euribor + %0,7 ve Euribor + %4,25 arasında olan değişken faizli kredilerden oluşmaktadır).

Grup'un banka kredilerine karşılık verilmiş olan teminat/kefalet bilgilerine Not 25'te yer verilmiştir. Yabancı para cinsinden finansal borçlara ilişkin bilgilere Not 45'te yer verilmiştir.

Grup'un uzun vadeli finansal borçlarının yaşlandırması aşağıda sunulmuştur:

	31.12.2022	31.12.2021
1-2 yıl içerisinde ödenecek	53.114.817	122.768.454
2-3 yıl içerisinde ödenecek	41.932.199	38.291.474
3-4 yıl içerisinde ödenecek	27.111.464	31.549.526
4-5 yıl içerisinde ödenecek	5.183.074	20.554.904
5+ yıl içerisinde ödenecek	12.957.685	13.753.648
Toplam uzun vadeli borçlanmalar	140.299.239	226.918.006

SUN TEKSTİL SANAYİ VE TİCARET A.Ş. VE BAĞLI ORTAKLIKLARI

31 ARALIK 2022 TARİHİNDE SONA EREN HESAP DÖNEMİNE AİT KONSOLİDE FİNANSAL TABLOLARA İLİŞKİN AÇIKLAYICI DİPNOTLAR

(Tutarlar aksi belirtilmedikçe Türk Lirası ("TL") olarak ifade edilmiştir.)

NOT 45 – FİNANSAL ARAÇLARDAN KAYNAKLANAN RİSKLERİN NİTELİĞİ VE DÜZEYİ

• Finansal Araçlar Faiz Oranı Riski

Piyasadaki fiyatların değişmesiyle finansal araçların değerlerinde dalgalanmalar oluşabilir. Söz konusu dalgalanmalar, menkul kıymetlerdeki fiyat değişikliğinden veya bu menkul kıymeti çıkaran tarafa özgü veya tüm piyasayı etkileyen faktörlerden kaynaklanabilir. Grup'un faiz oranı riski başlıca banka kredilerine bağlıdır.

Faiz taşıyan finansal borçların faiz oranı değişiklik göstermesine karşın faiz taşıyan finansal varlıkların sabit faiz oranı bulunmaktadır ve gelecek yıllardaki nakit akışı bu varlıkların büyüklüğü ile değişim göstermemektedir. Grup'un piyasa faiz oranlarının değişmesine karşı olan risk açıklığı, her şeyden önce Grup'un değişken faiz oranlı borç yükümlülüklerine bağlıdır. Grup'un bu konudaki politikası ise faiz maliyetini, sabit ve değişken faizli borçlar kullanarak yönetmektir.

	Defter Değeri	Defter Değeri
	31.12.2022	31.12.2021
Sabit faizli araçlar		
Finansal varlıklar	1.052.620.155	908.171.582
Finansal yükümlülükler	230.255.544	205.549.083
Toplam	1.282.875.699	1.113.720.665
Değişken faizli araçlar		
Finansal yükümlülükler	234.446.149	393.296.279
Toplam	234.446.149	393.296.279

• Finansal Araçlar Kredi Riski

Finansal aracın taraflarından birinin sözleşmeye bağlı yükümlülüğünü yerine getirememesi nedeniyle Grup'a finansal bir kayıp oluşturması riski, kredi riski olarak tanımlanır. Grup, vadeli satışlarından kaynaklanan ticari alacakları ve bankalarda tutulan mevduatları dolayısıyla kredi riskine maruz kalmaktadır. Grup yönetimi müşterilerden alacakları ile ilgili kredi riskini her bir müşteri için ayrı ayrı olmak kaydıyla kredi limitleri belirleyerek ve gerektiği takdirde teminat alarak riskli gördüğü müşterilerine ise sadece nakit tahsilât yoluyla satış yaparak azaltmaktadır. Grup'un tahsilât riski esas olarak ticari alacaklarından doğabilmektedir. Ticari alacaklar, Grup yönetimince geçmiş tecrübeler ve cari ekonomik durum göz önüne alınarak değerlendirilmekte ve uygun miktarda şüpheli alacak karşılığı ayrıldıktan sonra finansal durum tablosunda net olarak gösterilmektedir. Grup'un finansal araç türleri itibarıyla maruz kaldığı kredi riskleri takip eden sayfada belirtilmiştir.

SUN TEKSTİL SANAYİ VE TİCARET A.Ş. VE BAĞLI ORTAKLIKLARI

31 ARALIK 2022 TARİHİNDE SONA EREN HESAP DÖNEMİNE AİT KONSOLİDE FİNANSAL TABLOLARA İLİŞKİN AÇIKLAYICI DİPNOTLAR

(Tutarlar aksi belirtilmedikçe Türk Lirası ("TL") olarak ifade edilmiştir.)

NOT 45 – FİNANSAL ARAÇLARDAN KAYNAKLANAN RİSKLERİN NİTELİĞİ VE DÜZEYİ (Devamı)

• Finansal Araçlar Kredi Riski (Devamı)

	Alacaklar					
	Ticari Alacaklar		Diğer Alacaklar		Bankalardaki	
	İlişkili Taraflar	Diğer Taraf	İlişkili Taraflar	Diğer Taraf	Mevduat	Toplam
31.12.2022						
Raporlama tarihi itibarıyla maruz kalınan azami kredi riski	57.094.543	352.966.830	69.759.395	7.264.061	642.551.106	1.129.635.935
- Azami riskin teminat ile güvence altına alınmış kısmı	--	322.951.227	--	--	--	--
A- Vadesi geçmemiş ya da değer düşüklüğüne uğramamış finansal varlıkların net defter değeri	57.094.543	335.104.713	69.759.395	7.264.061	642.551.106	1.111.773.818
B- Koşulları Yeniden Görüşülmüş bulunan aksi takdirde vadesi geçmiş veya değer düşüklüğüne uğramış sayılacak finansal varlıkların defter değeri	--	10.382.204	--	--	--	10.382.204
C- Vadesi geçmiş ancak değer düşüklüğüne uğramamış varlıkların net defter değeri	--	7.479.913	--	--	--	7.479.913
D- Değer düşüklüğüne uğrayan varlıkların net defter değerleri	--	--	--	--	--	--
- Vadesi geçmiş	--	16.195.011	--	--	--	16.195.011
- Değer düşüklüğü	--	(16.195.011)	--	--	--	(16.195.011)
E- Bilanço dışı kredi riski içeren unsurlar	--	--	--	--	--	--

	Alacaklar					
	Ticari Alacaklar		Diğer Alacaklar		Bankalardaki	
	İlişkili Taraflar	Diğer Taraf	İlişkili Taraflar	Diğer Taraf	Mevduat	Toplam
31.12.2021						
Raporlama tarihi itibarıyla maruz kalınan azami kredi riski	22.602.361	386.700.935	23.217.872	4.208.872	498.853.783	935.583.823
- Azami riskin teminat ile güvence altına alınmış kısmı	--	310.604.225	--	--	--	--
A- Vadesi geçmemiş ya da değer düşüklüğüne uğramamış finansal varlıkların net defter değeri	22.602.361	361.239.890	23.217.872	4.208.872	498.853.783	910.122.778
B- Koşulları Yeniden Görüşülmüş bulunan aksi takdirde vadesi geçmiş veya değer düşüklüğüne uğramış sayılacak finansal varlıkların defter değeri	--	11.574.197	--	--	--	11.574.197
C- Vadesi geçmiş ancak değer düşüklüğüne uğramamış varlıkların net defter değeri	--	13.886.848	--	--	--	13.886.848
D- Değer düşüklüğüne uğrayan varlıkların net defter değerleri	--	--	--	--	--	--
- Vadesi geçmiş	--	17.748.511	--	--	--	17.748.511
- Değer düşüklüğü	--	(17.748.511)	--	--	--	(17.748.511)
E- Bilanço dışı kredi riski içeren unsurlar	--	--	--	--	--	--

SUN TEKSTİL SANAYİ VE TİCARET A.Ş. VE BAĞLI ORTAKLIKLARI

31 ARALIK 2022 TARİHİNDE SONA EREN HESAP DÖNEMİNE AİT KONSOLİDE FİNANSAL TABLOLARA İLİŞKİN AÇIKLAYICI DİPNOTLAR

(Tutarlar aksi belirtilmedikçe Türk Lirası ("TL") olarak ifade edilmiştir.)

NOT 45 – FİNANSAL ARAÇLARDAN KAYNAKLANAN RİSKLERİN NİTELİĞİ VE DÜZEYİ (Devamı)**• Finansal Araçlar Likidite Riski**

Likidite riski, Grup'un net fonlama yükümlülüklerini yerine getirmeme ihtimalidir. Piyasalarda meydana gelen bozulmalar veya kredi puanının düşürülmesi gibi fon kaynaklarının azalması sonucunu doğuran olayların meydana gelmesi, likidite riskinin oluşmasına sebebiyet vermektedir. Grup yönetimi, fon kaynaklarını dağıtarak mevcut ve muhtemel yükümlülüklerini yerine getirmek için yeterli tutarda nakit ve benzeri kaynağı bulundurmak suretiyle likidite riskini yönetmektedir.

Grup'un likidite riskini gösteren tablolar aşağıdadır:

31.12.2022	Defter değeri	Sözleşmeden kaynaklı nakit akışı	0-1 Yıl	1-2 yıl	2-3 yıl	3-4 yıl	4-5 yıl	5+ yıl
Türev olmayan finansal yükümlülükler:	1.044.999.324	1.064.549.151	(914.528.444)	(58.207.432)	(44.263.809)	(28.304.456)	(5.694.485)	(13.550.525)
Finansal borçlar	464.701.693	484.251.520	(334.230.813)	(58.207.432)	(44.263.809)	(28.304.456)	(5.694.485)	(13.550.525)
Çalışanlara sağlanan faydalar kapsamında borçlar	32.834.094	32.834.094	(32.834.094)	--	--	--	--	--
Ticari ve diğer borçlar, ertelenmiş gelirler	547.463.537	547.463.537	(547.463.537)	--	--	--	--	--
Türev finansal yükümlülükler:	--	--	--	--	--	--	--	--
Toplam	1.044.999.324	1.064.549.151	(914.528.444)	(58.207.432)	(44.263.809)	(28.304.456)	(5.694.485)	(13.550.525)
31.12.2021	Defter değeri	Sözleşmeden kaynaklı nakit akışı	0-1 Yıl	1-2 yıl	2-3 yıl	3-4 yıl	4-5 yıl	5+ yıl
Türev olmayan finansal yükümlülükler:	1.241.845.907	1.263.941.206	(1.024.894.007)	(128.445.823)	(40.877.190)	(33.756.885)	(21.416.319)	(14.550.982)
Finansal borçlar	598.845.362	620.940.661	(381.893.462)	(128.445.823)	(40.877.190)	(33.756.885)	(21.416.319)	(14.550.982)
Çalışanlara sağlanan faydalar kapsamında borçlar	10.649.138	10.649.138	(10.649.138)	--	--	--	--	--
Ticari ve diğer borçlar, ertelenmiş gelirler	632.351.407	632.351.407	(632.351.407)	--	--	--	--	--
Türev finansal yükümlülükler:	--	--	--	--	--	--	--	--
Toplam	1.241.845.907	1.263.941.206	(1.024.894.007)	(128.445.823)	(40.877.190)	(33.756.885)	(21.416.319)	(14.550.982)

SUN TEKSTİL SANAYİ VE TİCARET A.Ş. VE BAĞLI ORTAKLIKLARI

31 ARALIK 2022 TARİHİNDE SONA EREN HESAP DÖNEMİNE AİT KONSOLİDE FİNANSAL TABLOLARA İLİŞKİN AÇIKLAYICI DİPNOTLAR

(Tutarlar aksi belirtilmedikçe Türk Lirası ("TL") olarak ifade edilmiştir.)

NOT 45 – FİNANSAL ARAÇLARDAN KAYNAKLANAN RİSKLERİN NİTELİĞİ VE DÜZEYİ (Devamı)

• Finansal Araçlar Döviz Kuru Riski

Yabancı para varlıklar, yükümlülükler ve finansal durum tablosu dışı yükümlülüklere sahip olma durumunda ortaya çıkan kur hareketlerinden kaynaklanacak etkilere kur riski denir. Dönem içinde gerçekleşen dövizli işlemler, işlem tarihlerinde geçerli olan döviz kurları üzerinden çevrilmiştir. Döviz dayalı parasal varlık ve yükümlülükler, dönem sonunda geçerli olan döviz kurları üzerinden çevrilmiştir. Döviz dayalı parasal varlık ve yükümlülüklerin çevrimlerinden doğan kur kazancı veya zararları, kar/zarar tablosuna yansıtılmıştır. Grup'un parasal döviz yükümlülükleri, parasal döviz alacaklarını aşmakta; kurların yükselmesi durumunda, Grup yabancı para riskine maruz kalmaktadır. Grup'un sahip olduğu yabancı para tanımlı varlık ve borçlar aşağıdaki gibidir:

	31.12.2022				31.12.2021			
	TL Karşılığı Fonksiyonel Para Birimi	ABD Doları	Avro	İngiliz Sterlini	TL Karşılığı Fonksiyonel Para Birimi	ABD Doları	Avro	İngiliz Sterlini
1. Ticari Alacaklar	297.523.400	8.047.988	7.323.397	46.623	272.303.915	5.383.502	12.010.851	1.076.609
2a. Parasal Finansal Varlıklar(Kasa Banka Hesapları Dahil)	389.723.927	2.000.896	14.378.393	2.920.457	446.804.746	2.927.927	15.876.527	9.364.769
2b. Parasal Olmayan Finansal Varlıklar	--	--	--	--	--	--	--	--
3. Diğer	65.024.864	496.335	2.779.463	14.937	987.521	9.214	57.316	--
4. Dönen Varlıklar (1+2+3)	752.272.191	10.545.219	24.481.254	2.982.017	720.096.182	8.320.643	27.944.694	10.441.379
5. Ticari Alacaklar	9.126.305	--	457.805	--	--	--	--	--
6a. Parasal Finansal Varlıklar	--	--	--	--	--	--	--	--
6b. Parasal Olmayan Finansal Varlıklar	--	--	--	--	--	--	--	--
7. Diğer	--	--	--	--	--	--	--	--
8. Duran Varlıklar (5+6+7)	9.126.305	--	457.805	--	--	--	--	--
9. Toplam Varlıklar(4+8)	761.398.496	10.545.219	24.939.059	2.982.017	720.096.182	8.320.643	27.944.694	10.441.379
10. Ticari Borçlar	(457.877.944)	(11.007.062)	(12.475.338)	(149.849)	(553.707.501)	(18.249.575)	(20.370.458)	(118.705)
11. Finansal Yükümlülükler	(318.417.608)	--	(15.972.872)	--	(356.700.645)	--	(23.600.834)	--
12a. Parasal Olan Diğer Yükümlülükler	--	--	--	--	--	--	--	--
12b. Parasal Olmayan Diğer Yükümlülükler	(1.172.809)	--	--	--	--	--	--	--
13. Kısa Vadeli Yükümlülükler(10+11+12)	(777.468.361)	(11.007.062)	(28.448.210)	(149.849)	(910.408.146)	(18.249.575)	(43.971.292)	(118.705)
14. Ticari Borçlar	--	--	--	--	--	--	--	--
15. Finansal Yükümlülükler	(136.664.499)	--	(6.855.540)	--	(226.563.966)	--	(14.990.437)	--
16a. Parasal olan diğer yükümlülükler	--	--	--	--	--	--	--	--
16b. Parasal olmayan diğer yükümlülükler	--	--	--	--	--	--	--	--
17. Uzun Vadeli Yükümlülükler (14+15+16)	(136.664.499)	--	(6.855.540)	--	(226.563.966)	--	(14.990.437)	--
18. Toplam Yükümlülükler(13+17)	(914.132.860)	(11.007.062)	(35.303.750)	(149.849)	(1.136.972.112)	(18.249.575)	(58.961.729)	(118.705)
19. Bilanço dışı türev araçlarının net varlık / yükümlülük pozisyonu (19a-19b)	--	--	--	--	--	--	--	--
19a. Hedge edilen toplam varlık tutarı	--	--	--	--	--	--	--	--
19b. Hedge edilen toplam yükümlülük tutarı	--	--	--	--	--	--	--	--
20. Net Yabancı Para Varlık/(Yükümlülük) Pozisyonu (9+18+19)	(152.734.364)	(461.843)	(10.364.691)	2.832.168	(416.875.930)	(9.928.932)	(31.017.035)	10.322.673
21. Parasal Kalemler Net yabancı Para Varlık/(Yükümlülük) Pozisyonu	(152.734.364)	(461.843)	(10.364.691)	2.832.168	(416.875.930)	(9.928.932)	(31.017.035)	10.322.673
22. Döviz hedge'i için kullanılan finansal araçların toplam gerçeğe uygun değeri	--	--	--	--	--	--	--	--

SUN TEKSTİL SANAYİ VE TİCARET A.Ş. VE BAĞLI ORTAKLIKLARI

31 ARALIK 2022 TARİHİNDE SONA EREN HESAP DÖNEMİNE AİT KONSOLİDE FİNANSAL TABLOLARA İLİŞKİN AÇIKLAYICI DİPNOTLAR

(Tutarlar aksi belirtilmedikçe Türk Lirası ("TL") olarak ifade edilmiştir.)

NOT 45 – FİNANSAL ARAÇLARDAN KAYNAKLANAN RİSKLERİN NİTELİĞİ VE DÜZEYİ (Devamı)• **Finansal Araçlar Döviz Kuru Riski (Devamı)**

	Kar/Zarar			Özkaynaklar
	Yabancı Paranın Değer Kazanması	Yabancı Paranın Değer Kaybetmesi	Yabancı Paranın Değer Kazanması	Yabancı Paranın Değer Kaybetmesi
31.12.2022				
ABD Doları kurunun % 10 değişmesi halinde:				
1- ABD Doları net varlık/yükümlülüğü	(863.568)	863.568	(863.568)	863.568
2- ABD Doları riskinden korunan kısım (-)	--	--	--	--
3- ABD Doları Net Etki (1+2)	(863.568)	863.568	(863.568)	863.568
Avro kurunun % 10 değişmesi halinde:				
4- Avro net varlık/yükümlülüğü	(20.661.908)	20.661.908	(20.661.908)	20.661.908
5- Avro riskinden korunan kısım (-)	--	--	--	--
6- Avro Net Etki (4+5)	(20.661.908)	20.661.908	(20.661.908)	20.661.908
GBP kurunun ortalama % 10 değişmesi halinde:				
7- İngiliz Sterlini net varlık/yükümlülüğü	6.369.320	(6.369.320)	6.369.320	(6.369.320)
8- İngiliz Sterlini kuru riskinden korunan kısım (-)	--	--	--	--
9- GBP Net Etki (7+8)	6.369.320	(6.369.320)	6.369.320	(6.369.320)
TOPLAM (3+6+9)	(15.156.155)	15.156.155	(15.156.155)	15.156.155
31.12.2021				
ABD Doları kurunun % 10 değişmesi halinde:				
1- ABD Doları net varlık/yükümlülüğü	(13.278.072)	13.278.072	(13.278.072)	13.278.072
2- ABD Doları riskinden korunan kısım (-)	--	--	--	--
3- ABD Doları Net Etki (1+2)	(13.278.072)	13.278.072	(13.278.072)	13.278.072
Avro kurunun % 10 değişmesi halinde:				
4- Avro net varlık/yükümlülüğü	(46.954.847)	46.954.847	(46.954.847)	46.954.847
5- Avro riskinden korunan kısım (-)	--	--	--	--
6- Avro Net Etki (4+5)	(46.954.847)	46.954.847	(46.954.847)	46.954.847
İngiliz sterlini kurunun ortalama % 10 değişmesi halinde:				
7- İngiliz Sterlini net varlık/yükümlülüğü	18.545.326	(18.545.326)	18.545.326	(18.545.326)
8- İngiliz Sterlini kuru riskinden korunan kısım (-)	--	--	--	--
9- İngiliz Sterlini Net Etki (7+8)	18.545.326	(18.545.326)	18.545.326	(18.545.326)
TOPLAM (3+6+9)	(41.687.593)	41.687.593	(41.687.593)	41.687.593

SUN TEKSTİL SANAYİ VE TİCARET A.Ş. VE BAĞLI ORTAKLIKLARI

31 ARALIK 2022 TARİHİNDE SONA EREN HESAP DÖNEMİNE AİT KONSOLİDE FİNANSAL TABLOLARA İLİŞKİN AÇIKLAYICI DİPNOTLAR

(Tutarlar aksi belirtilmedikçe Türk Lirası ("TL") olarak ifade edilmiştir.)

NOT 45 – FİNANSAL ARAÇLARDAN KAYNAKLANAN RİSKLERİN NİTELİĞİ VE DÜZEYİ (Devamı)

- **Sermaye riski yönetimi**

Sermayeyi yönetirken Grup'un hedefleri, ortaklarına getiri, diğer hissedarlara fayda sağlamak için Grup'un faaliyetlerinin devamını sağlayabilmek ve sermaye maliyetini azaltmak amacıyla en uygun sermaye yapısını sürdürmektedir.

Grup, sermaye yönetimini borç/sermaye oranını kullanarak izler. Bu oran, net borcun toplam sermayeye bölünmesiyle bulunur. Net borç, nakit ve nakit benzeri değerlerin toplam borç tutarından (konsolide finansal durum tablosunda gösterildiği gibi kısa ve uzun vadeli yükümlülükleri içerir) düşülmesiyle hesaplanır. Toplam sermaye, finansal durum tablosunda gösterildiği gibi özkaynak ile net borcun toplanmasıyla hesaplanır.

Grup'un net borç / toplam sermaye oranı aşağıdaki gibidir:

	31.12.2022	31.12.2021
Toplam finansal borçlar	464.701.693	598.845.362
Nakit ve nakit benzeri değerler	(642.558.782)	(498.868.286)
Net borç	(177.857.089)	99.977.076
Toplam özkaynak	1.578.218.510	521.461.386
Borç / özsermaye oranı	(%11,27)	%19,17

- **Satışlara İlişkin Yoğunlaşma Riski**

Grup'un satışları ve müşterilerine bakıldığında, bazı müşterilerin satışların içindeki payının yüksekliği sebebiyle bir yoğunlaşma riski yarattığı görülmektedir. TFRS 8 Faaliyet Bölümleri standardına göre; eğer tek bir işletme dışı müşteri ile yapılan işlemlerden elde edilen hasılat, işletmenin hâsılatının yüzde 10'u veya daha fazlası kadarsa, işletme, bu durumu, buna benzer her bir müşteriden elde edilen hasılatla ilişkin bilgileri ve raporlayan bölüm veya bölümlerin hangileri olduğunu açıklar.

Grup'un hasılatının %10'unu veya daha fazlasını oluşturan müşterilerin oranları aşağıdaki gibidir:

	31.12.2022	31.12.2021
	Hasılat İçindeki Payı	Hasılat İçindeki Payı
Müşteri 1	%25	%29

NOT 46 – FİNANSAL ARAÇLAR (GERÇEĞE UYGUN DEĞER AÇIKLAMALARI VE FİNANSAL RİSKTEN KORUNMA MUHASEBESİ ÇERÇEVESİNDEKİ AÇIKLAMALAR)

- **Finansal araçların gerçeğe uygun değeri**

Gerçeğe uygun değer, piyasa katılımcıları arasında ölçüm tarihinde olağan bir işlemde, bir varlığın satışından elde edilecek veya bir borcun devrinde ödenecek fiyat olarak tanımlanır. Finansal araçların tahmini gerçeğe uygun değerleri, Grup tarafından mevcut piyasa bilgileri ve uygun değerlendirme yöntemleri kullanılarak tespit olunmuştur. Ancak, gerçeğe uygun değeri belirlemek için piyasa verilerinin yorumlanmasında tahminler gereklidir. Buna göre, burada sunulan tahminler, Grup'un bir güncel piyasa işleminde elde edebileceği tutarları göstermeyebilir.

Aşağıdaki yöntem ve varsayımlar, finansal araçların gerçeğe uygun değerinin tahmininde kullanılmıştır:

Finansal varlıklar

Nakit ve nakit benzeri değerler dahil maliyet değerinden gösterilen finansal varlıkların kayıtlı değerlerinin, kısa vadeli olmaları nedeniyle gerçeğe uygun değerlerine eşit olduğu öngörülmektedir.

Ticari alacakların kayıtlı değerlerinin, ilgili değer düşüklük karşılıklarıyla beraber gerçeğe uygun değeri yansıttığı öngörülmektedir.

Finansal borçlar

Banka kredileri ve diğer parasal borçların gerçeğe uygun değerlerinin, kayıtlı değerlerine yakın olduğu öngörülmektedir.

- **Gerçeğe uygun değer ölçümleri hiyerarşi tablosu**

Grup, konsolide finansal tablolarda gerçeğe uygun değer ile yansıtılan finansal araçların gerçeğe uygun değer ölçümlerini her finansal araç sınıfının girdilerinin kaynağına göre, üç seviyeli hiyerarşi kullanarak, aşağıdaki şekilde sınıflandırmaktadır.

Seviye 1: Belirlenen finansal araçlar için aktif piyasada işlem gören (düzeltilmemiş) piyasa fiyatı kullanılan değerlendirme teknikleri.

Seviye 2: Dolaylı veya dolaysız gözlemlenebilir girdi içeren diğer değerlendirme teknikleri. Aktif bir piyasada işlem görmeyen finansal varlıkların gerçeğe uygun değerleri kullanılabilir en üst seviyede piyasa verilerindeki gözlemler kullanılarak ve Grup özelinde en düşük seviyede varsayımlar içerecek şekilde hesaplanmaktadır.

Seviye 3: Gözlemlenebilir piyasa girdilerini içermeyen değerlendirme teknikleri.

SUN TEKSTİL SANAYİ VE TİCARET A.Ş. VE BAĞLI ORTAKLIKLARI

31 ARALIK 2022 TARİHİNDE SONA EREN HESAP DÖNEMİNE AİT KONSOLİDE FİNANSAL TABLOLARA İLİŞKİN AÇIKLAYICI DİPNOTLAR

(Tutarlar aksi belirtilmedikçe Türk Lirası ("TL") olarak ifade edilmiştir.)

NOT 46 – FİNANSAL ARAÇLAR (GERÇEĞE UYGUN DEĞER AÇIKLAMALARI VE FİNANSAL RİSKTEN KORUNMA MUHASEBESİ ÇERÇEVESİNDEKİ AÇIKLAMALAR) (Devamı)**• Gerçeğe uygun değer ölçümleri hiyerarşi tablosu (Devamı)**

Grup'un gerçeğe uygun değer ölçümlerinin hiyerarşi tablosu aşağıdaki gibidir;

	31.12.2022			
	Seviye 1	Seviye 2	Seviye 3	Toplam
Yatırım amaçlı gayrimenkuller - arsalar (Not 12) ⁽¹⁾	--	130.500.000	--	130.500.000
Yatırım amaçlı gayrimenkuller - binalar (Not 12) ⁽¹⁾	--	34.000.000	--	34.000.000
Maddi duran varlıklar - arsalar (Not 13) ⁽¹⁾	--	166.350.000	--	166.350.000
Maddi duran varlıklar - binalar (Not 13) ⁽²⁾	--	176.797.394	--	176.797.394
Toplam	--	507.647.394	--	507.647.394

1) Gerçeğe uygun değer tespitinde "Pazar Yaklaşımı Yöntemi" kullanılmıştır.

2) Gerçeğe uygun değer tespitinde "Pazar Yaklaşımı Yöntemi" kullanılmış olup, 1 Temmuz 2022 sonrası bina girişlerini de içermektedir.

	31.12.2021			
	Seviye 1	Seviye 2	Seviye 3	Toplam
Yatırım amaçlı gayrimenkuller - arsalar (Not 12) ⁽¹⁾	--	63.500.000	--	63.500.000
Yatırım amaçlı gayrimenkuller - binalar (Not 12) ⁽¹⁾	--	33.500.000	--	33.500.000
Maddi duran varlıklar - arsalar (Not 13) ⁽¹⁾	--	92.700.000	--	92.700.000
Maddi duran varlıklar - binalar (Not 13) ⁽¹⁾	--	92.500.000	--	92.500.000
Toplam	--	282.200.000	--	282.200.000

1) Gerçeğe uygun değer tespitinde "Pazar Yaklaşımı Yöntemi" kullanılmıştır.

SUN TEKSTİL SANAYİ VE TİCARET A.Ş. VE BAĞLI ORTAKLIKLARI

31 ARALIK 2022 TARİHİNDE SONA EREN HESAP DÖNEMİNE AİT KONSOLİDE FİNANSAL TABLOLARA İLİŞKİN AÇIKLAYICI DİPNOTLAR

(Tutarlar aksi belirtilmedikçe Türk Lirası ("TL") olarak ifade edilmiştir.)

NOT 47 – RAPORLAMA DÖNEMİNDEN SONRAKİ OLAYLAR

- **Doğal Afet**

6 Şubat 2023'te Kahramanmaraş merkezli yaşanan, pek çok ilimizi etkileyen ve tüm ülkemizi sarsan depremlerin yarattığı olumsuzluklar nedeniyle 8 Şubat 2023 Çarşamba tarihli 32098 sayılı Resmi Gazete uyarınca Adana, Adıyaman, Diyarbakır, Gaziantep, Hatay, Kahramanmaraş, Kilit, Malatya, Osmaniye ve Şanlıurfa illerinde üç ay süreyle olağanüstü hal ilan edilmesine karar verilmiştir.

Borsa İstanbul A.Ş. pay piyasalarında 06.02.2023 tarihinden itibaren geçici olarak; aşağıdaki şekilde karar alınmıştır.

1. Açığa satış işlemlerinin yasaklanmasına, gün içinde açığa satış tuşuna basılmadan yapılan ve aynı gün içinde kapatılan pozisyonların da söz konusu yasak kapsamında olduğu hususunda yatırımcıların ve yatırım kuruluşlarının bilgilendirilmesine,
2. Yatırımcılar tarafından satışa konu edilecek paylar için depo şartı uygulanmasına,
3. Mülkiyetinde herhangi bir pay bulunan yatırımcıların, söz konusu kıymetlerin satışını sadece ilgili kıymetlerin bulunduğu yatırım kuruluşları üzerinden yapabilmesine, karar verilmiştir.

Söz konusu doğal afete ilişkin gelişmeler yakından izlenmekte olup, Şirket operasyonları üzerinde önemli bir etkisi bulunmamaktadır.

- **Payların Geri Alımı**

Yönetim Kurulu'nun 16.02.2023 tarihli kararıyla; Şirketimizin Borsa İstanbul A.Ş. nezdinde SUNTK kodu ile işlem gören paylarına ilişkin fiyat hareketlerinin yatırımcıları üzerinde kısa vadede yaratabileceği olumsuz etkilerin giderilmesi, pay değerinde fiyat istikrarının sağlanması, sağlıklı fiyat oluşumunun desteklenmesi ve pay sahiplerinin korunması çerçevesinde;

1. Sermaye Piyasası Kurulu'nun II-22.1 sayılı Geri Alınan Paylar Tebliği ile konuya ilişkin 14.02.2023 tarih ve 9/176 sayılı Kararı Uyarınca Yapılan duyurusu çerçevesinde mevcut piyasa koşulları değerlendirilerek gerek görüldüğü takdirde Şirket'in paylarının işlem gördüğü Yıldız Pazar'da Şirket tarafından pay geri alım işlemlerinin yapılabilmesine,
2. Geri alım konu edilebilecek azami pay sayısının 2.200.000 TL nominal değerinde 2.200.000 adet pay olarak belirlenmesine,
3. Geri alım için ayrılacak fonun Şirket iç kaynaklarından karşılanmak üzere azami 100.000.000 TL olarak belirlenmesine,
4. Geri Alım Programı'nın Yönetim Kurulunca onaylandığı tarihten itibaren 3 (üç) ay olarak belirlenmesine,
5. İşlemler için Şirket yönetiminin yetkilendirilmesine,
6. İşbu Yönetim Kurulu Kararı ile Borsa İstanbul A.Ş.'de Şirket paylarının işlem gördüğü pazarda gerçekleştirilecek olan pay geri alım işlemleri ile ilgili olarak, Kamuyu Aydınlatma Platformu'nda gerekli özel durum açıklamalarının yapılmasına ve konunun Şirketimizin yapılacak ilk Genel Kurul toplantısında gündeme alınarak pay sahiplerinin bilgisine sunulmasına, karar verilmiştir.

- **Yurtdışında Yeni Tasarım Ofisi Açıklaması**

Şirketimizin H&M Hennes & Mauritz GBC AB (H&M) ile yeni iş ilişkisi ve bu kapsamdaki stratejileri çerçevesinde, anılan müşterimizin taleplerine hızlı cevap verebilmek, müşterimiz ile yakın teması korumak ve pazarı geliştirebilmek amacıyla Barcelona'da tasarım ofisi açılması ve bu kapsamda, Barcelona'da 7 tasarımcının istihdam edilmesine karar verilmiş olup, söz konusu tasarım ofisi için 27 Şubat 2023 tarihinde kira sözleşmesi imzalanmıştır.

SUN TEKSTİL SANAYİ VE TİCARET A.Ş. VE BAĞLI ORTAKLIKLARI

31 ARALIK 2022 TARİHİNDE SONA EREN HESAP DÖNEMİNE AİT KONSOLİDE FİNANSAL TABLOLARA İLİŞKİN AÇIKLAYICI DİPNOTLAR

(Tutarlar aksi belirtilmedikçe Türk Lirası ("TL") olarak ifade edilmiştir.)

NOT 48 – MALİ TABLOLARI ÖNEMLİ ÖLÇÜDE ETKİLEYEN YA DA FİNANSAL TABLOLARIN AÇIK, YORUMLANABİLİR VE ANLAŞILABİLİR OLMASI AÇISINDAN AÇIKLANMASI GEREKEN DİĞER HUSUSLAR

• Bağımsız Denetçi / Bağımsız Denetim Kuruluşundan Alınan Hizmetlere İlişkin Ücretler

Grup'un KGK'nın 30 Mart 2021 tarihinde mükerrer resmi gazetede yayımlanan Kurul Kararına istinaden hazırladığı ve hazırlama esasları 19 Ağustos 2021 tarihli KGK yazısını temel alan bağımsız denetim kuruluşlarınca verilen hizmetlerin ücretlerine ilişkin açıklaması aşağıdaki gibidir:

	31.12.2022	31.12.2021
Raporlama dönemine ait bağımsız denetim ücreti ⁽¹⁾	355.000	290.000
Raporlama dönemine ait diğer güvence hizmetleri ⁽¹⁾	20.000	10.000
Raporlama dönemine ait vergi danışmanlık hizmetleri	--	--
Raporlama dönemine ait bağımsız denetim dışı diğer hizmetler	--	--
Toplam	375.000	300.000

1) Grup'un bağlı ortaklıkları tarafından alınmış olan raporlama dönemine ait bağımsız denetim hizmetleri ilgili kalemlerine eklenmiştir.

NOT 49 – TMS'YE İLK GEÇİŞ

Yoktur (31.12.2021: Yoktur).

NOT 50 – BİREYSEL FİNANSAL TABLOLARA İLİŞKİN AÇIKLAMALAR

Yoktur (31.12.2021: Yoktur).

NOT 51 – NAKİT AKIŞ TABLOSUNA İLİŞKİN AÇIKLAMALAR

Grup'un nakit ve nakit benzerlerinin detayı aşağıdaki gibidir:

	31.12.2022	31.12.2021
Nakit	7.676	14.503
Bankalardaki nakit	642.551.106	498.853.783
-Vadesiz mevduat	390.544.332	451.133.783
-Vadeli mevduat	252.006.774	47.720.000
Nakit akış tablosundaki nakit ve nakit benzerleri	642.558.782	498.868.286

31 Aralık 2022 tarihi itibarıyla yabancı para vadesiz mevduatlar 14.378.393 Avro, 2.000.896 ABD Doları ve 2.920.417 İngiliz Sterlini karşılığı toplam 389.723.027 TL'den oluşmaktadır (31 Aralık 2021: 15.876.527 Avro, 2.927.927 ABD Doları ve 9.364.769 İngiliz Sterlini karşılığı toplam 446.804.746 TL'den oluşmaktadır).

Grup'un vadeli mevduatlarına gecelik faiz işletilmekte olup kullanılan faiz oranı TL için %18,50, ABD Doları için %0,01 ve Avro için %0,05'tir (31 Aralık 2021: TL için %24,96). 31 Aralık 2022 ve 2021 tarihleri itibarıyla Grup'un bloke hesabı bulunmamaktadır.

SUN TEKSTİL SANAYİ VE TİCARET A.Ş. VE BAĞLI ORTAKLIKLARI

31 ARALIK 2022 TARİHİNDE SONA EREN HESAP DÖNEMİNE AİT KONSOLİDE FİNANSAL TABLOLARA İLİŞKİN AÇIKLAYICI DİPNOTLAR

(Tutarlar aksi belirtilmedikçe Türk Lirası ("TL") olarak ifade edilmiştir.)

NOT 52 – ÖZKAYNAKLAR DEĞİŞİM TABLOSUNA İLİŞKİN AÇIKLAMALAR

Diğer kapsamlı gelirden gösterilen kar veya zarar olarak yeniden sınıflandırılmayacak birikmiş diğer kapsamlı gelirler/giderlerin etkileri konsolide özkaynak değişim tablosunda gösterilmiştir.



SUN

TEKSTİL